

UnASeP
Unidad de Apoyo al Sector Privado



**Inversión recomendada e indicadores asociados.
Setiembre de 2015**



JOSÉ ARTIGAS
UNIÓN DE LOS PUEBLOS LIBRES
BICENTENARIO.UY

UnASeP
Unidad de Apoyo al Sector Privado



PLAN DE EXPOSICIÓN

INVERSIÓN RECOMENDADA SETIEMBRE 2015

INDICADORES ASOCIADOS

CARACTERIZACIÓN DE EMPRESAS

SECTORES DE ACTIVIDAD

LOCALIZACIÓN



JOSÉ ARTIGAS
UNIÓN DE LOS PUEBLOS LIBRES
BICENTENARIO.UY

UnASeP
Unidad de Apoyo al Sector Privado



PLAN DE EXPOSICIÓN

INVERSIÓN RECOMENDADA SETIEMBRE 2015

INDICADORES ASOCIADOS

CARACTERIZACIÓN DE EMPRESAS

SECTORES DE ACTIVIDAD

LOCALIZACIÓN



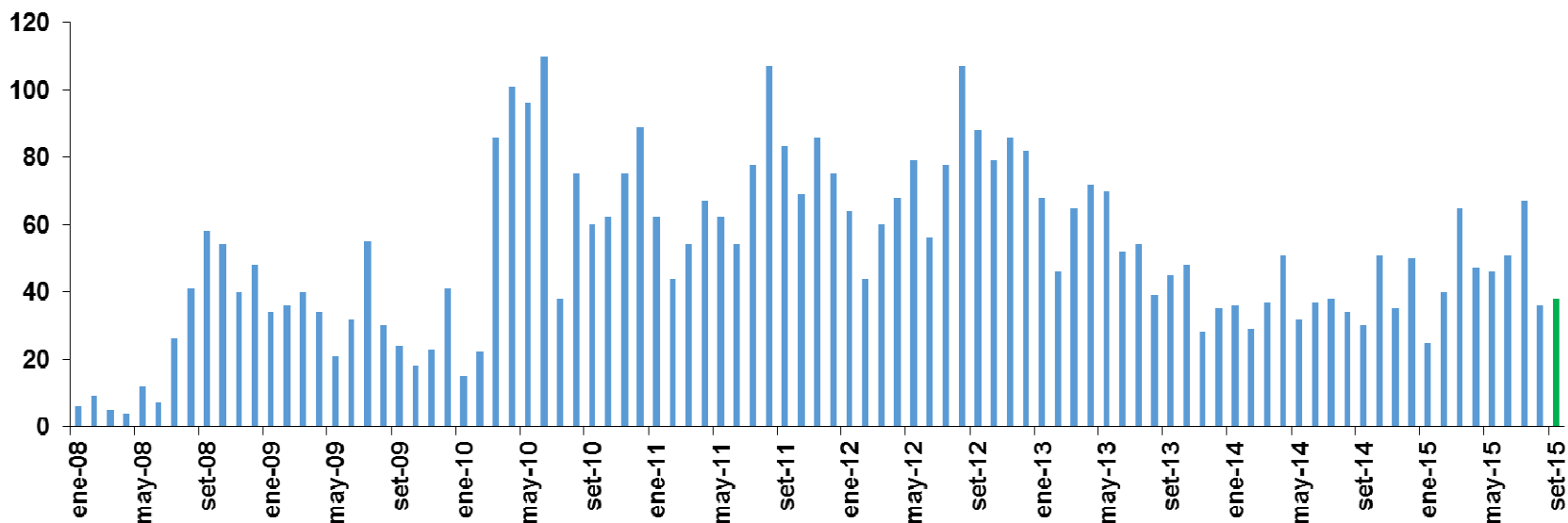
Inversión recomendada en setiembre 2015

En setiembre el número de proyectos **recomendados** por la Comisión de Aplicación de la Ley 16.906 (COMAP) al Poder Ejecutivo alcanzó 38 emprendimientos.

En el mismo mes, el número de proyectos **presentados** a la COMAP fue de 28.

PROYECTOS RECOMENDADOS

Enero 2008 - Setiembre 2015





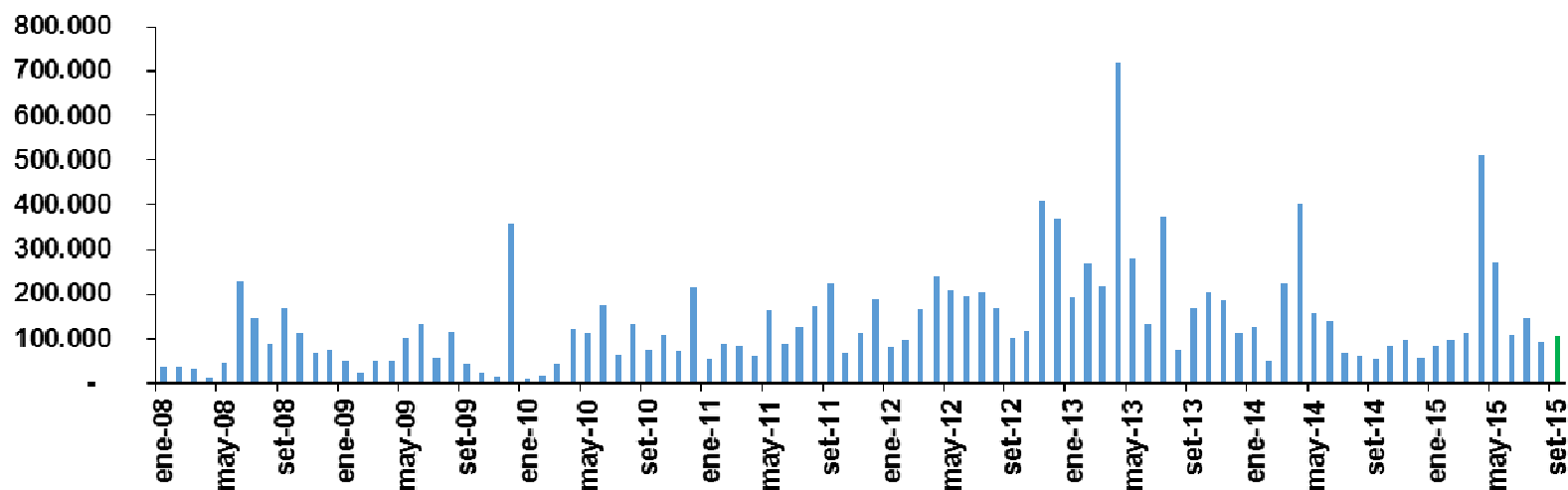
Inversión recomendada en setiembre 2015

El monto de inversión asociado a los proyectos **recomendados** por la COMAP al Poder Ejecutivo en el mes de estudio fue U\$S 106,4 millones.

El monto de inversión asociado a los proyectos **presentados** a la COMAP en setiembre fue de U\$S 278,6 millones.

INVERSIÓN RECOMENDADA POR COMAP

Enero 2008 - Setiembre 2015. En miles de U\$S

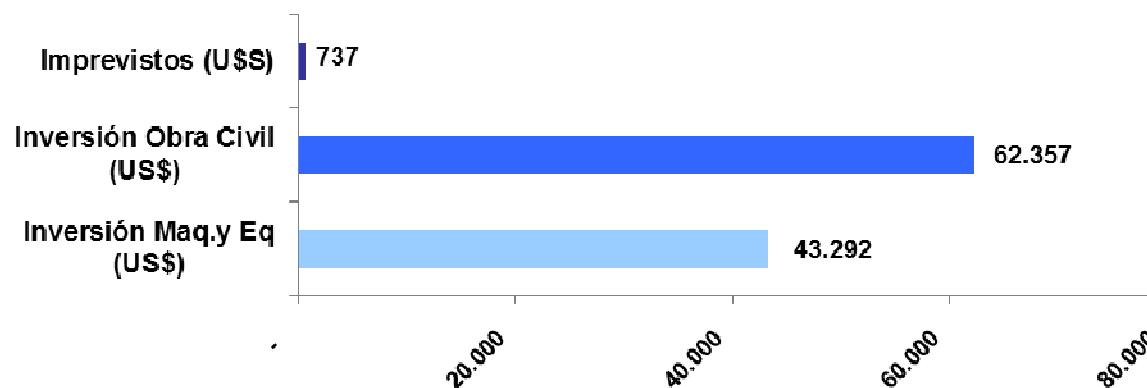




Inversión recomendada en setiembre 2015

La inversión destinada a la incorporación de maquinaria y equipos fue U\$S 43,3 millones y la que tuvo como objetivo la obra civil fue U\$S 62,4 millones, el resto corresponde a imprevistos.

NATURALEZA DE LA INVERSIÓN Setiembre 2015. En miles de U\$S





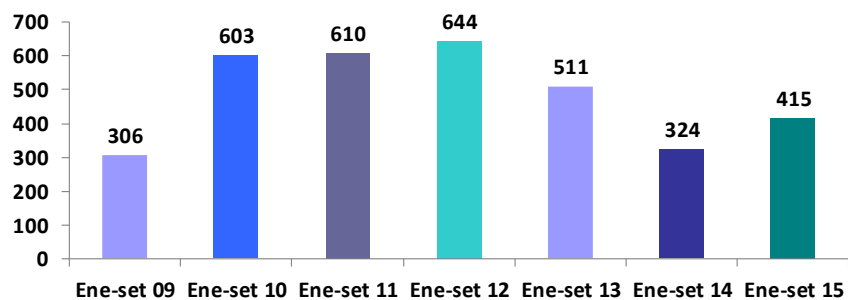
Inversión acumulada a setiembre

En los primeros nueve meses del presente año fueron 415 los proyectos **recomendados** por la COMAP, por un monto de inversión asociado de U\$S 1.526 millones, lo que representa un aumento del 28% en número de proyectos y del 18% en montos de inversión, respecto al mismo período del año anterior.

En el mismo período los proyectos **presentados** a la COMAP fueron 290 por un monto de U\$S 1.671 millones.

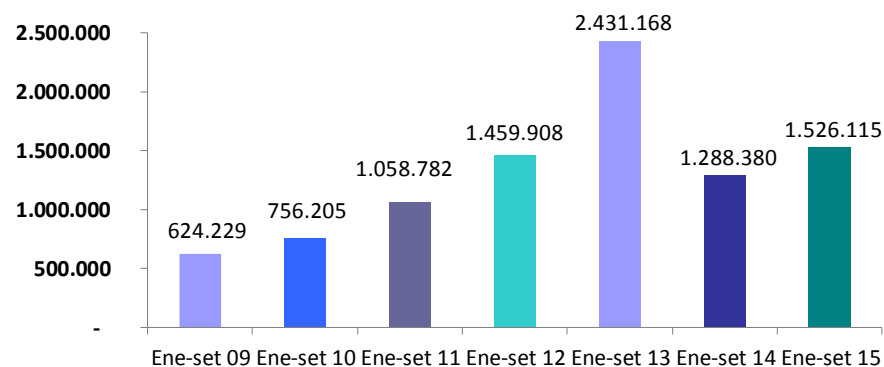
PROYECTOS RECOMENDADOS

Enero - Setiembre 2009 - 2015



INVERSIÓN RECOMENDADA POR COMAP

Enero - Setiembre 2009 - 2015. En miles de U\$S





JOSÉ ARTIGAS
UNIÓN DE LOS PUEBLOS LIBRES
BICENTENARIO.UY

UnASeP
Unidad de Apoyo al Sector Privado



PLAN DE EXPOSICIÓN

INVERSIÓN RECOMENDADA SETIEMBRE 2015

INDICADORES ASOCIADOS

CARACTERIZACIÓN DE EMPRESAS

SECTORES DE ACTIVIDAD

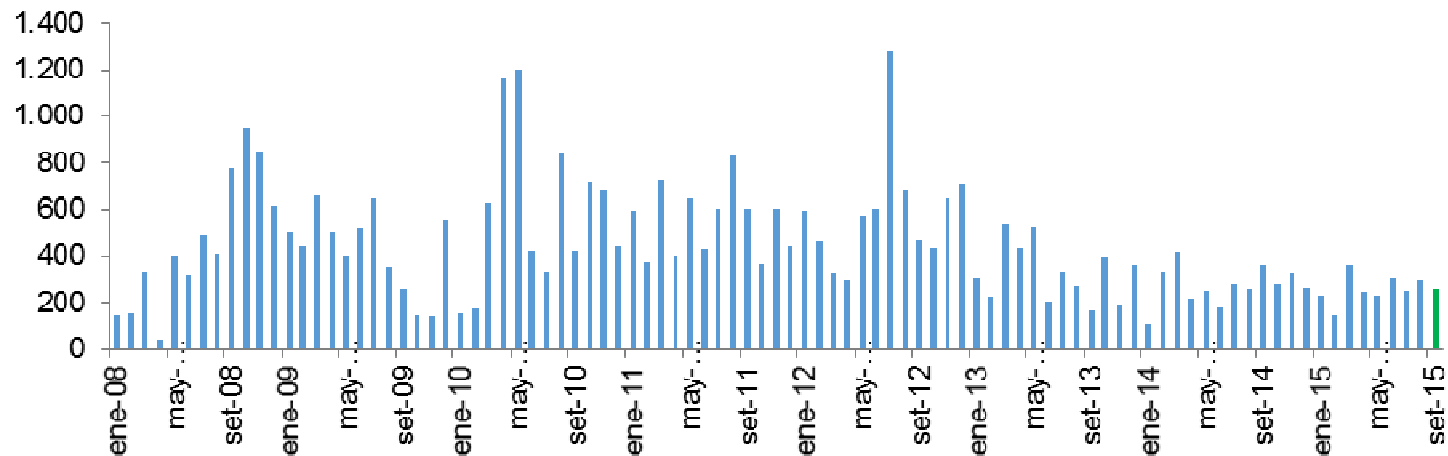
LOCALIZACIÓN



Las empresas que obtuvieron recomendación de sus proyectos de inversión en setiembre del presente año se comprometieron a incrementar su plantilla en **257 nuevos puestos de trabajo**, promedio anual para los próximos 5 años.

EMPLEO GENERADO

Enero 2008 - Setiembre 2015





JOSÉ ARTIGAS
UNIÓN DE LOS PUEBLOS LIBRES
BICENTENARIO.UY

UnASeP
Unidad de Apoyo al Sector Privado



Indicadores: Setiembre 2015

Las empresas que utilizaron el indicador **incremento de exportaciones** se comprometieron a aumentar las mismas en **U\$S 13 millones**, promedio anual para los próximos 5 años.

Dichas empresas pertenecen a las siguientes actividades:

- *Construcción y venta de hotel condominio.*
- *Comercio al por menor de los free shops.*
- *Hotelería.*



JOSÉ ARTIGAS
UNIÓN DE LOS PUEBLOS LIBRES
BICENTENARIO.UY

UnASeP
Unidad de Apoyo al Sector Privado



Indicadores: acumulado a Setiembre

En el transcurso de 2015 el agregado del indicador generación de empleo ascendió a **2.330 nuevos puestos de trabajo**.

De los 2.330 nuevos puestos de trabajo que la empresas se comprometieron a generar, el 52% corresponde a empleos con un **nivel de calificación* media**, el 20% a un nivel de calificación **media alta**, el 16% a **baja** y 7% a **alta**. El resto corresponde a empleos que las empresas se comprometen a generar mediante la matriz simplificada o por el régimen anterior, por lo cual no puede identificarse a qué categoría corresponden los mismos.

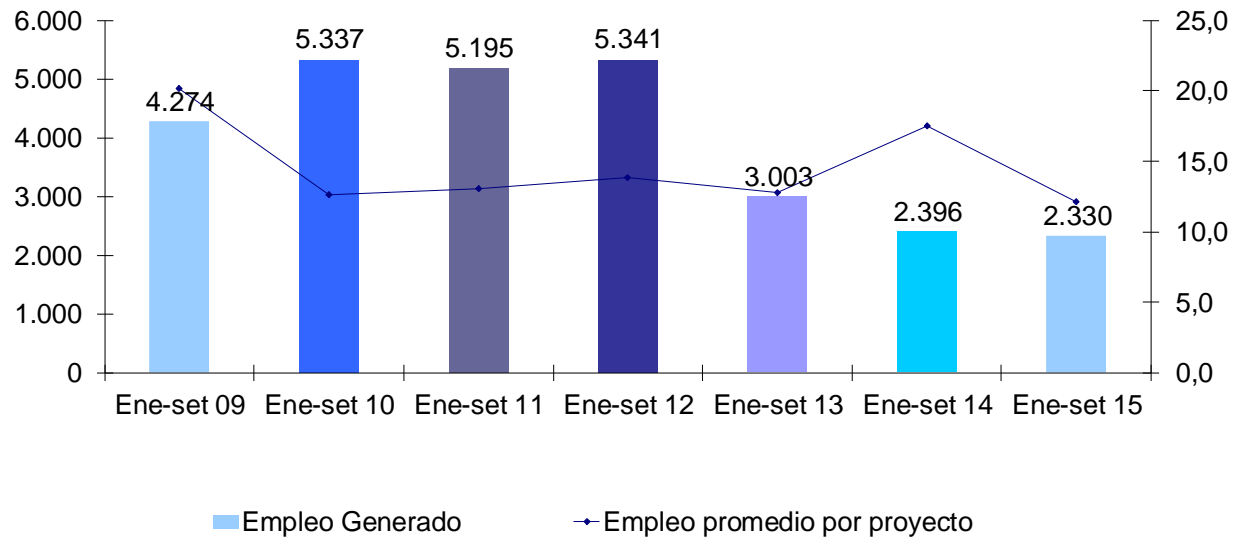
A su vez, el 27% del empleo a generar se trata de contratación de **mujeres**, el 23% a **trabajadores de 24 años o menos y/o de 50 años o más**, y en un 6% de los casos se declaró que se trata de contratación de **trabajadores rurales**.

* El nivel de calificación del trabajo se determina según el monto de salario pagado. Un salario nominal menor a 5 BPC se considera empleo de calificación baja; uno mayor a 5 BPC y menor a 10 BPC empleo de calificación media; uno mayor a 10 BPC y menor a 20 BPC empleo de calificación media alta y uno mayor a 20 BPC empleo de calificación alta. El valor de la BPC a partir del 1º de enero de 2015 es de \$3.052.



En el acumulado a setiembre de este año, la cantidad de empleos generados fue de 2.330, cifra similar al mismo período del año anterior. Por su parte, la cantidad de empleos promedio por proyecto que utiliza el indicador presenta una variación negativa.

EMPLEOS GENERADO
Enero - Setiembre 2009 - 2015

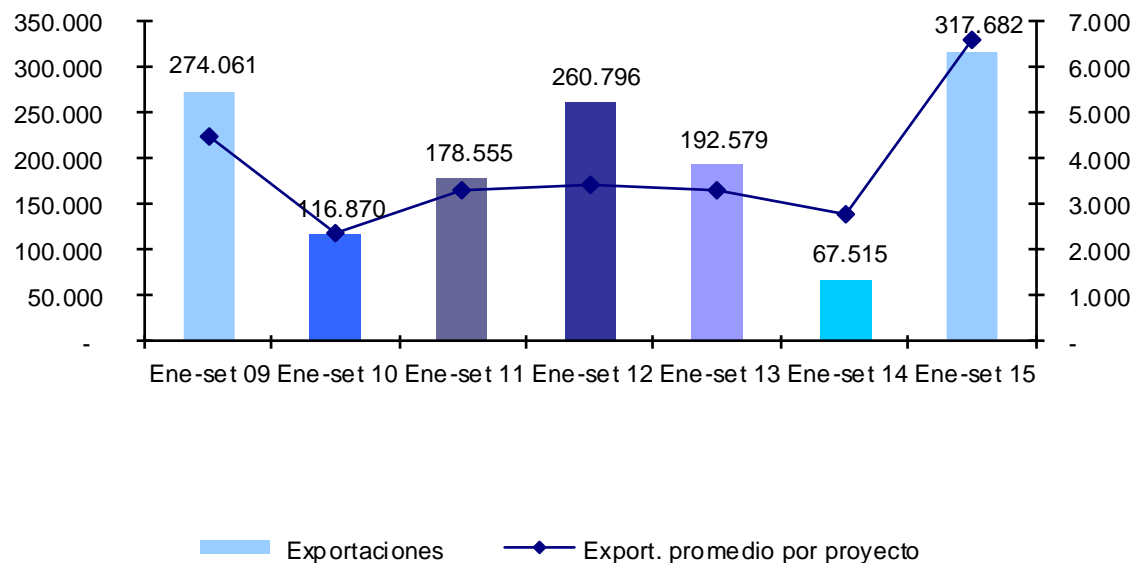




En los primeros nueve meses del 2015 el aumento de exportaciones comprometidas fue de U\$S 317,7 millones, un 371% mayor que en el mismo período de 2014.

El promedio de incremento de exportaciones comprometidas por proyecto que usa el indicador, en el presente año es de U\$S 6,6 millones, mayor que el del mismo período de 2014 que alcanzó los U\$S 2,8 millones.

EXPORTACIONES (en miles de U\$S)
Enero - Setiembre 2009 - 2015





JOSÉ ARTIGAS
UNIÓN DE LOS PUEBLOS LIBRES
BICENTENARIO.UY

UnASeP
Unidad de Apoyo al Sector Privado



Indicadores: Setiembre 2015

Se promovieron inversiones en procesos de **Producción Más Limpia (P+L)**. Los montos de las mismas, en setiembre, ascendieron a **U\$S 23 millones**. Las inversiones en esta área plantearon, entre otros, objetivos tales como:

- *Instalación de sistema solar fotovoltaico.*
- *Incorporación de equipos de generación de frío que utilizan gases no contaminantes.*
- *Instalación de un aerogenerador para la generación eléctrica.*
- *Adquisición e instalación de equipamiento para la generación de energía eléctrica a través de un proceso de cogeneración en la producción de papeles para corrugar.*
- *Construcción de un depósito para logística al que se incorpora estacionamiento solar y calefacción mixto leña-solar.*

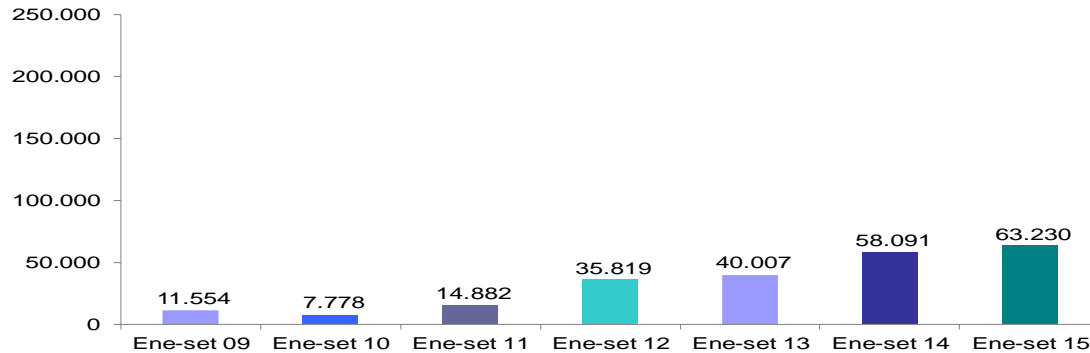
Asimismo, en el mes de estudio se registraron inversiones en **Investigación, Desarrollo, e Innovación (I+D+i)** por **U\$S 119,5 mil**.



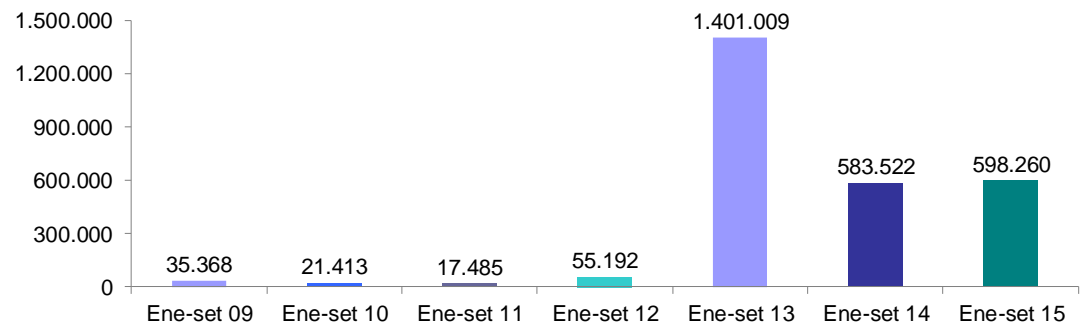
Indicadores: acumulado a Setiembre

Entre enero y setiembre de 2015 se recomendaron inversiones en I+D+i por U\$S 63,2 millones, mientras que el monto acumulado de inversiones en P+L alcanzó los U\$S 598,3 millones.

INVERSIÓN EN I+D+i (en miles de U\$S)
Enero - Setiembre 2009 - 2015



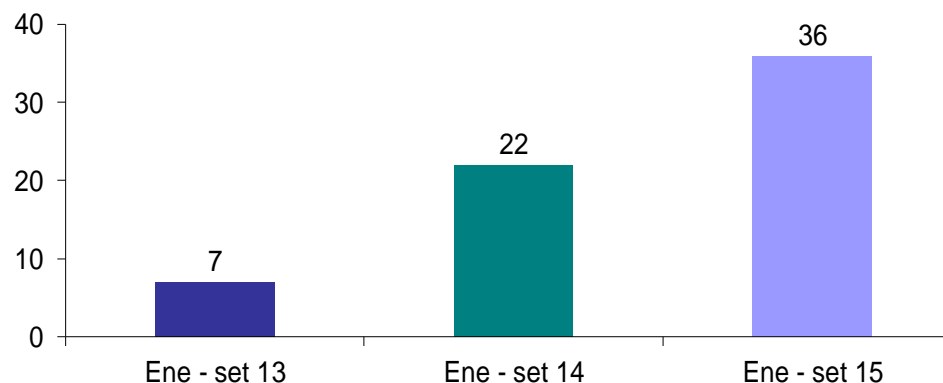
INVERSIÓN EN P+L (en miles de U\$S)
Enero - Setiembre 2009 - 2015





A partir de la aplicación del Decreto 002/012, que introduce el indicador sectorial Adaptación y/o Mitigación del Cambio Climático (A+M), la cantidad de proyectos que utilizan dicho indicador han mostrado un fuerte dinamismo. Respecto al año anterior el aumento fue del 64%.

PROYECTOS CON INVERSIONES EN A+M Ene - Set 2013/2015



Las inversiones por este concepto alcanzan los U\$S 11,4 millones en el acumulado de este año.



JOSÉ ARTIGAS
UNIÓN DE LOS PUEBLOS LIBRES
BICENTENARIO.UY

UnASeP
Unidad de Apoyo al Sector Privado



Indicadores: Setiembre 2015

En setiembre se han utilizado otros indicadores previstos en la nueva reglamentación del régimen (Decreto 02/012). Entre ellos se distinguen los siguientes:

- *Aumento de exportaciones del MINTUR* - 1 proyecto
- *Nivel tecnológico del producto elaborado* - 14 proyectos
- *Beneficio adicional Sector Turístico* - 1 proyecto

Además, se sigue utilizando fuertemente el indicador *Descentralización* - 29 proyectos.



De enero a setiembre, los indicadores sectoriales utilizados son los siguientes:

Indicador sectorial	Cantidad de proyectos que lo utilizaron	Valores acumulados
Contratación colectivos vulnerables	3	24 empleos
Formación continua y capacitación	2	291 empleos
Aumento de exportaciones indirectas MGAP	20	U\$S 12,2 millones
Aumento de exportaciones MINTUR	10	U\$S 38,1 millones
Servicios e infraestructura	9	U\$S 33,4 millones
Nivel tecnológico producto	94	N/A
Beneficio adicional Sector Lácteo	9	N/A
Beneficio adicional Sector Turístico	8	N/A



JOSÉ ARTIGAS
UNIÓN DE LOS PUEBLOS LIBRES
BICENTENARIO.UY

UnASeP
Unidad de Apoyo al Sector Privado



PLAN DE EXPOSICIÓN

INVERSIÓN RECOMENDADA SETIEMBRE 2015

INDICADORES ASOCIADOS

CARACTERIZACIÓN DE EMPRESAS

SECTORES DE ACTIVIDAD

LOCALIZACIÓN

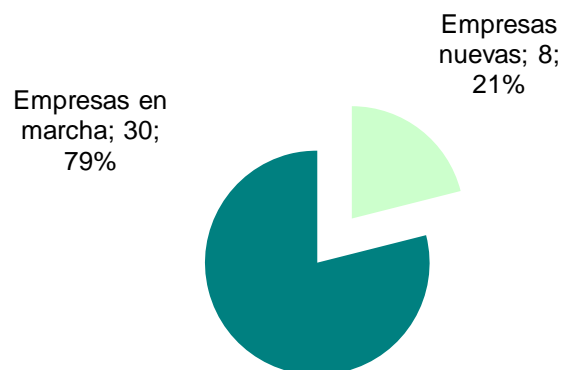


Caracterización de empresas: Setiembre 2015

De los 38 proyectos recomendados por COMAP en setiembre, el 21% son definidos como empresa nueva* mientras que el resto se encuentran en marcha. La inversión asociada a las primeras fue de U\$S 49,2 millones (46%), mientras que para las segundas fue de U\$S 57,1 millones.

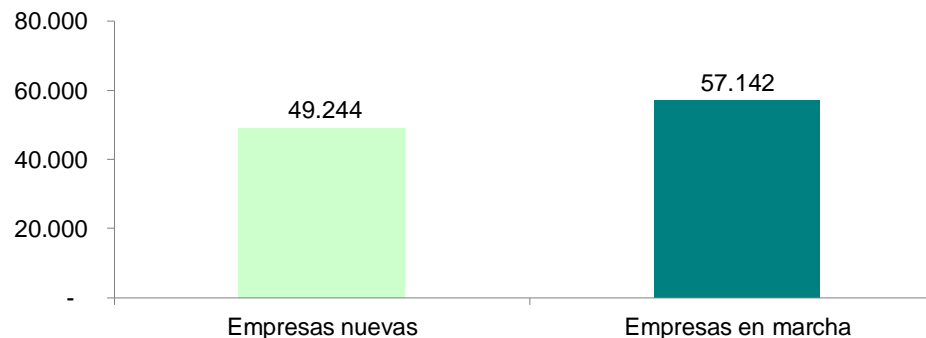
PROYECTOS RECOMENDADOS.

Setiembre 2015



INVERSIÓN RECOMENDADA

En miles de U\$S. Setiembre 2015



* A los efectos de la inversión promovida, las empresas nuevas se definen como aquellas que en el ejercicio anterior a la presentación de su emprendimiento no tuvieron ingresos gravados.




Caracterización de empresas: Setiembre 2015

De los proyectos recomendados, un 29% corresponden a micro y pequeñas empresas (MYPES), un 45% a medianas empresas y el restante 26% a grandes, según los parámetros económicos definidos en el Decreto 504/007. De la inversión total recomendada, el 10% pertenece a las MYPES, el 45% a las medianas y el 45% a las grandes empresas.

PROYECTOS RECOMENDADOS*

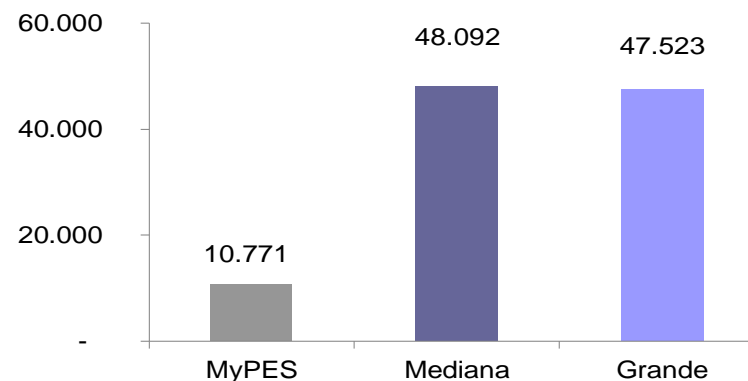
Según tamaño de empresa. Setiembre 2015



■ Grande ■ Mediano ■ MyPES

INVERSIÓN RECOMENDADA.

Según tamaño de empresa. En miles de U\$. Setiembre 2015



- En el caso de empresas nuevas, el tamaño de las mismas se determina según las proyecciones de puestos de trabajo y/o del aumento de exportaciones a generar incluidas en el proyecto de inversión.



JOSÉ ARTIGAS
UNIÓN DE LOS PUEBLOS LIBRES
BICENTENARIO.UY

UnASeP
Unidad de Apoyo al Sector Privado



Caracterización de empresas: Setiembre 2015

Los **empleos a generar** en los próximos 5 años por parte de las **MYPES** ascienden, en setiembre, a **34 puestos de trabajo** promedio anual. Por su parte, las empresas medianas se comprometieron a generar 150 empleos y las grandes 73.

Las **MYPES** plantearon incrementar sus exportaciones en **U\$S 975,6 mil**, las empresas medianas en U\$S 2 millones y las grandes en U\$S 10 millones.

Las **MYPES** planean invertir en **P+L** por **U\$S 122,6 mil**, las empresas medianas por U\$S 5,3 millones y las empresas grandes por U\$S 17,4 millones.

Asimismo, las **MYPES** planean invertir en **I+D+i** por **U\$S 12,7 mil** y las empresas medianas por U\$S 106,8 mil.



JOSÉ ARTIGAS
UNIÓN DE LOS PUEBLOS LIBRES
BICENTENARIO.UY

UnASeP
Unidad de Apoyo al Sector Privado



PLAN DE EXPOSICIÓN

INVERSIÓN RECOMENDADA SETIEMBRE 2015

INDICADORES ASOCIADOS

CARACTERIZACIÓN DE EMPRESAS

SECTORES DE ACTIVIDAD

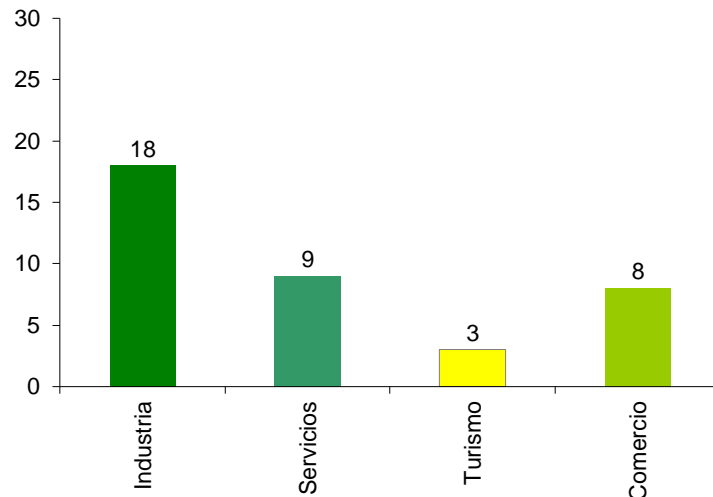
LOCALIZACIÓN



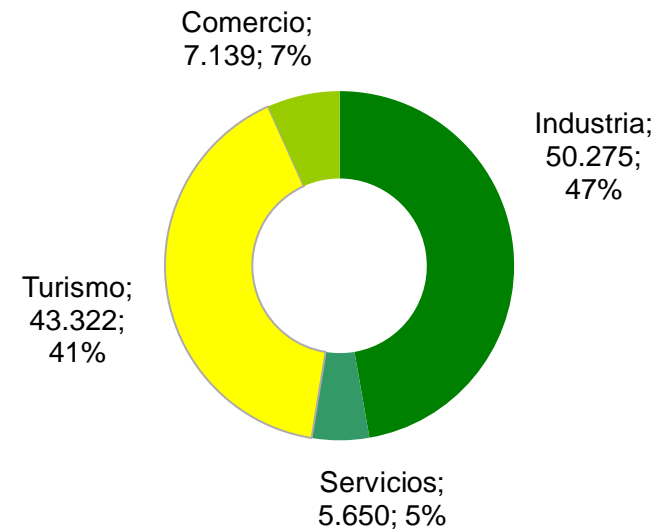
Sectores de actividad: Setiembre 2015

De los proyectos recomendados en setiembre industria fue el sector de actividad económica con mayor cantidad de emprendimientos (47%) y la que se comprometió a mayores niveles de inversión (U\$S 50,3 millones).

PROYECTOS POR SECTOR DE ACTIVIDAD
Setiembre 2015



INVERSIONES POR SECTOR DE ACTIVIDAD
Setiembre 2015. En miles de U\$S.



- El criterio de clasificación en sectores de actividad corresponde al Ministerio evaluador del proyecto.



JOSÉ ARTIGAS
UNIÓN DE LOS PUEBLOS LIBRES
BICENTENARIO.UY

UnASeP
Unidad de Apoyo al Sector Privado



Sectores de actividad: Setiembre 2015

Las empresas del sector **comercio** plantearon la generación de **96 nuevos puestos de trabajo** por medio de sus proyectos de inversión, seguidas de los sectores de turismo (71 empleos), servicios (63) e industria (27).

Las **exportaciones** que se proyectan canalizar por medio del régimen de inversiones corresponden a empresas del sector **comercio (U\$S 8 millones)** y turismo (U\$S 5 millones).

La **inversión en P+L** corresponde a empresas del sector **industrial (U\$S 22,2 millones)**, servicios (U\$S 624 mil) y comercio (U\$S 42,1 mil).

La inversión referente a **I+D+i** corresponde a empresas del sector **industrial (U\$S 119,5 mil)**.



JOSÉ ARTIGAS
UNIÓN DE LOS PUEBLOS LIBRES
BICENTENARIO.UY

UnASeP
Unidad de Apoyo al Sector Privado



Sectores de actividad: Setiembre 2015

En el mes de setiembre, el grupo de actividad **Hotelería** presentó el mayor nivel de inversión, totalizando el 41% del total de los montos recomendados en el mes.

La mayor parte de los proyectos de **PYMES** correspondieron a firmas de los grupos **Comercio y Restaurantes** (39%).

Asimismo, **Comercio y Restaurantes** exhibió el mayor número de nuevos **empleos** comprometidos (42%) y fue el que presentó el mayor nivel de **exportaciones** (62%); **Alimentos y bebidas** presentó los mayores montos de inversión en **P+L** (48%), y **Caucho y plástico** en **I+D+i** (89%).

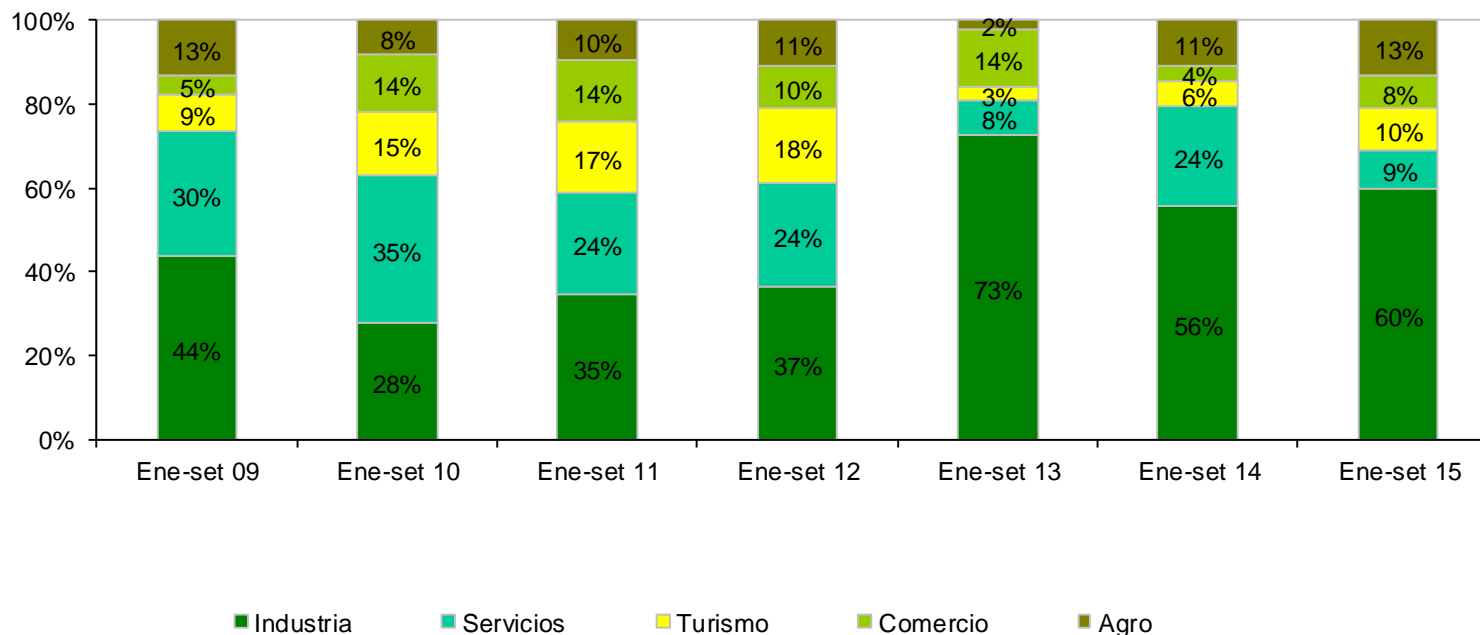
- El criterio de clasificación en subsectores corresponde al giro de actividad de la empresa.



Sectores de actividad: acumulado a Setiembre

En los primeros nueve meses del presente año el mayor monto de inversión fue plasmado por las empresas del sector industrial (60%), seguido por agro (13%), turismo (10%), servicios (9%) y comercio (8%).

INVERSIÓN POR SECTOR DE ACTIVIDAD.
Enero - Setiembre 2009 - 2015. En porcentaje.





JOSÉ ARTIGAS
UNIÓN DE LOS PUEBLOS LIBRES
BICENTENARIO.UY

UnASeP
Unidad de Apoyo al Sector Privado



PLAN DE EXPOSICIÓN

INVERSIÓN RECOMENDADA SETIEMBRE 2015

INDICADORES ASOCIADOS

CARACTERIZACIÓN DE EMPRESAS

SECTORES DE ACTIVIDAD

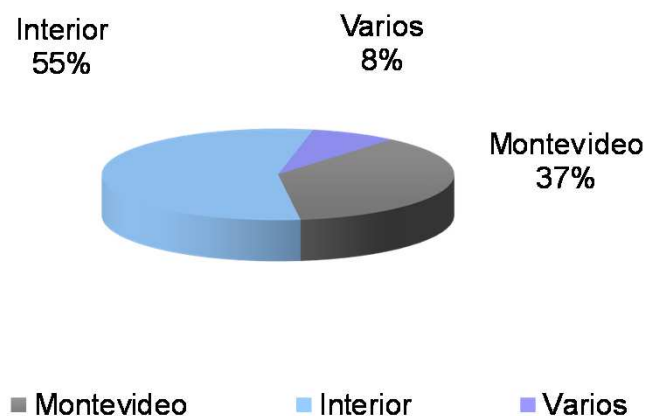
LOCALIZACIÓN



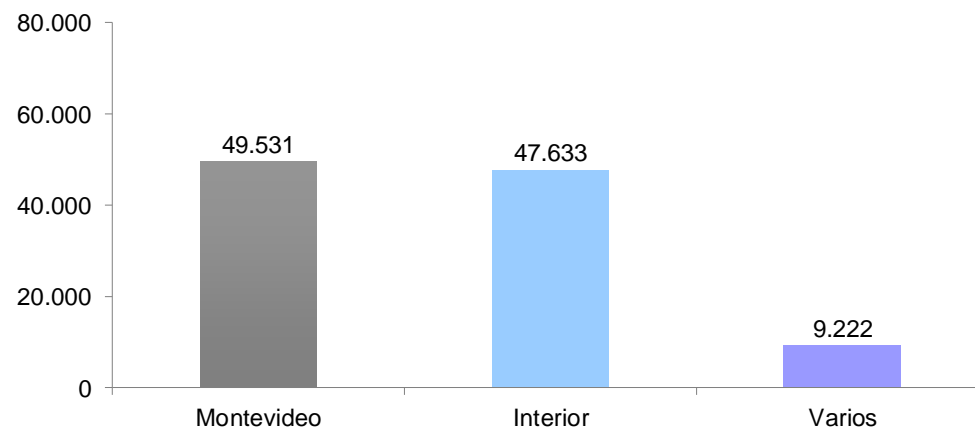
Localización: Setiembre 2015

El 55% de los proyectos recomendados en setiembre corresponden a emprendimientos ubicados en el interior del país, mientras que en Montevideo proyectan radicarse el 37%. El resto corresponde a proyectos ubicados en varios departamentos a la vez. La inversión asociada al interior corresponde al 45% de la inversión total recomendada por COMAP y la de Montevideo al 46% de la misma. El resto atañe a varios departamentos a la vez.

LOCALIZACIÓN DE LOS PROYECTOS
Número de proyectos. Setiembre 2015



LOCALIZACIÓN DE LOS PROYECTOS
Montos, en miles de U\$. Setiembre 2015



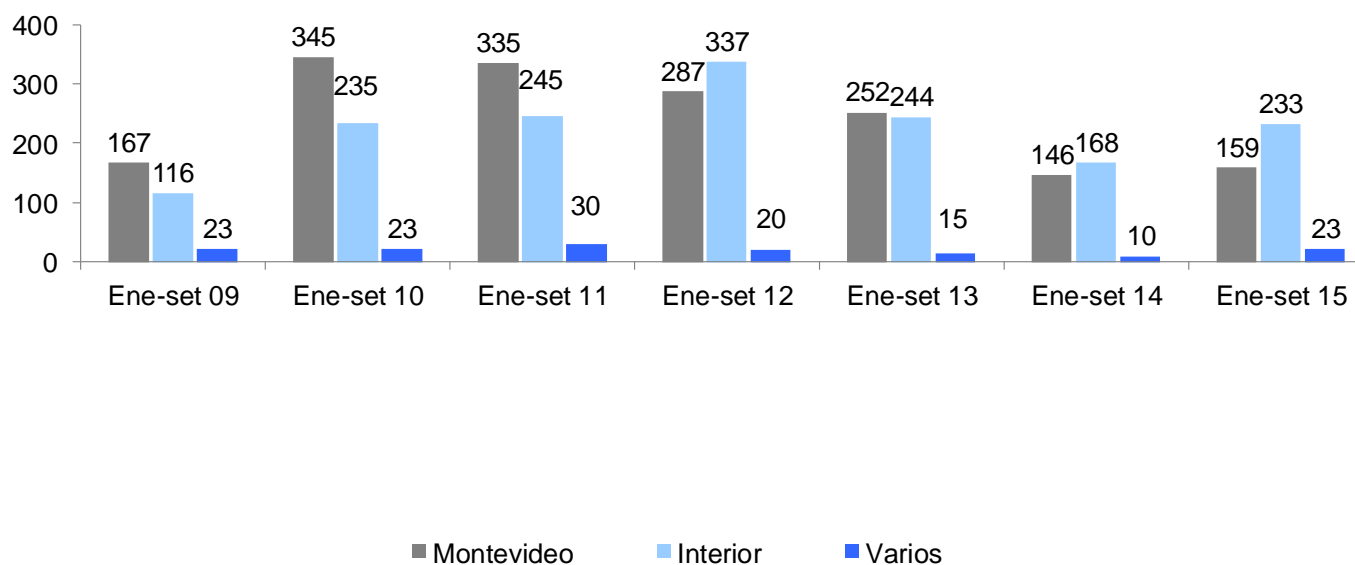


Localización: acumulada a Setiembre

Entre enero y setiembre del presente año, del total de los proyectos, el 56% se sitúan en departamentos del interior del país, 38% en Montevideo y 6% en varios departamentos a la vez.

LOCALIZACIÓN DE LOS PROYECTOS

Enero - Setiembre 2009 - 2015



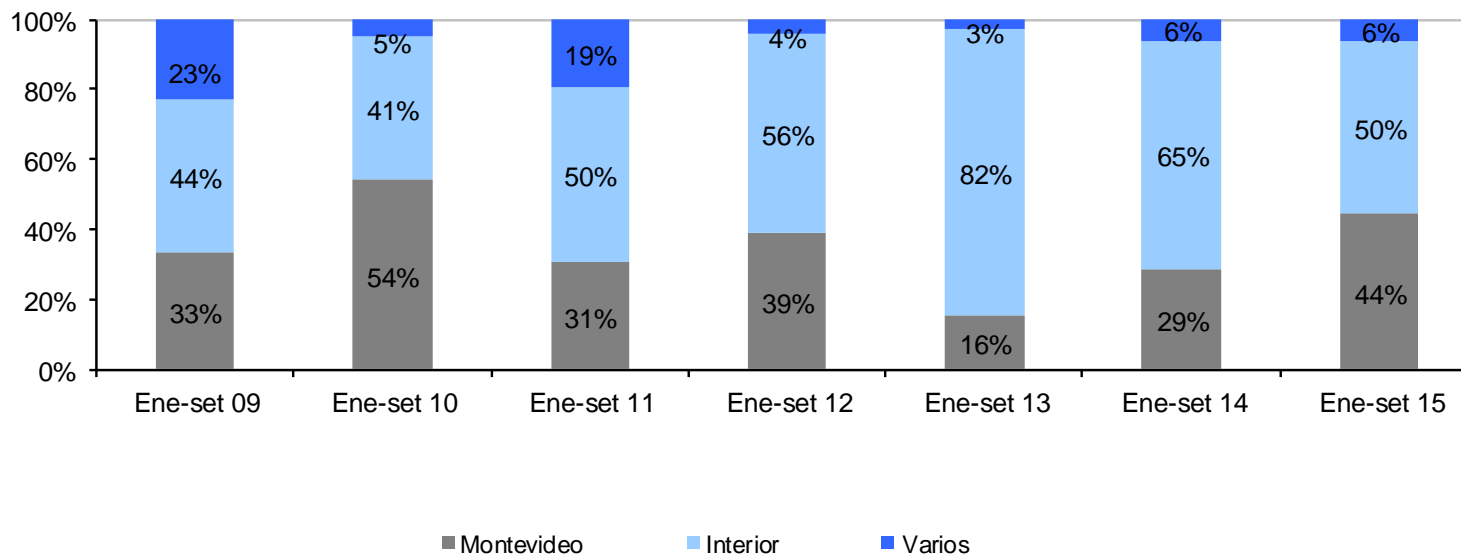


Localización: acumulada a Setiembre

Respecto a los montos de inversión en los primeros nueve meses del año, se observa una mayor participación de aquellos emprendimientos que plantearon instalarse en el interior del país (50%).

INVERSIÓN DE LOS PROYECTOS

Enero - Setiembre 2009 - 2015. En porcentaje.



UnASeP
Unidad de Apoyo al Sector Privado



unasep@mef.gub.uy
unasep.mef.gub.uy
Tel: 2915 81 67 – 2916 85 80