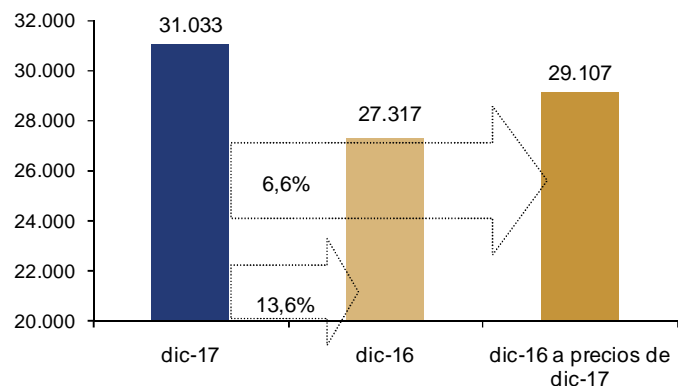


**INFORME MENSUAL DE RECAUDACIÓN
DICIEMBRE 2017**



La recaudación en diciembre 2017 (*)

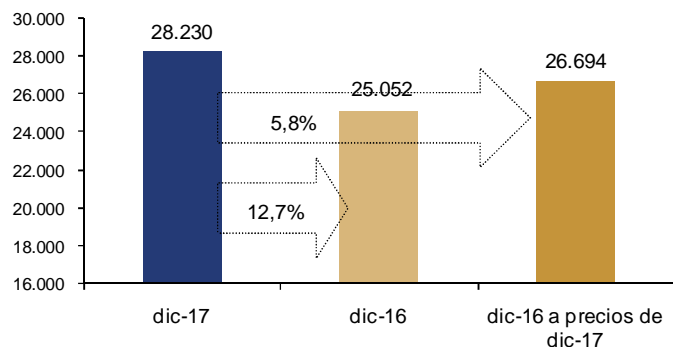
Diciembre: Recaudación total bruta
 Variación a precios corrientes: 13,6%
 Variación a precios constantes: 6,6%



La **recaudación total bruta** alcanzó los **31.033 millones de pesos** en diciembre 2017, lo que implica una variación de 13,6% a precios corrientes. Descontado el efecto inflacionario, la **variación interanual** de la recaudación fue **6,6%** (a precios constantes de diciembre 2017).

Por su parte la **recaudación neta**, es decir, descontada la devolución de impuestos, alcanzó los **28.230 millones de pesos** mostrando una **variación interanual** positiva en términos reales de **5,8%**.

Diciembre: Recaudación total neta
 Variación a precios corrientes: 12,7%
 Variación a precios constantes: 5,8%



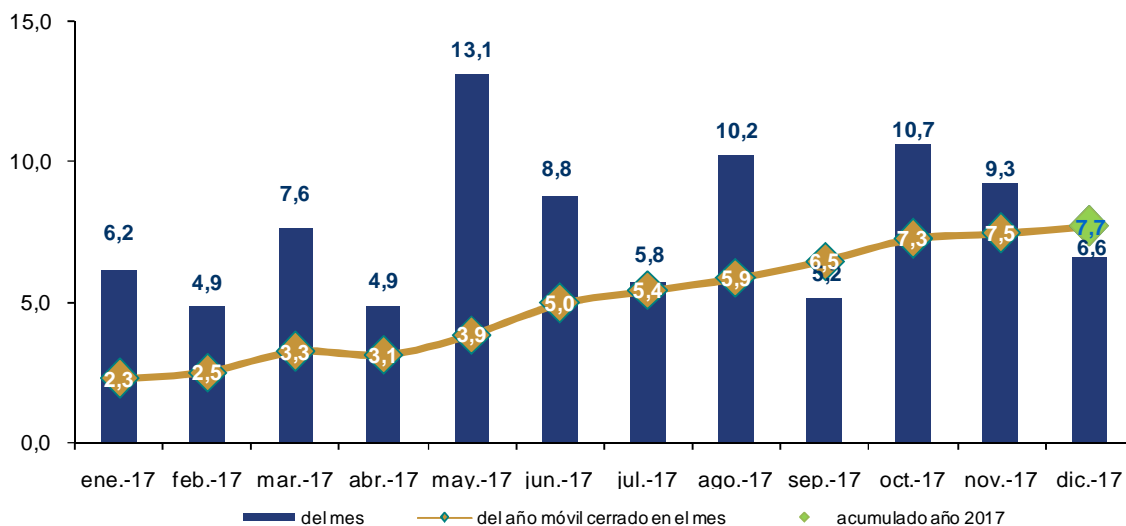
La diferencia entre la recaudación bruta y la recaudación neta corresponde a la devolución de impuestos, la que puede concretarse a través de pagos realizados con certificados de crédito emitidos por DGI o por devoluciones a contribuyentes de IRPF – IRNR - IASS.

La recaudación neta corresponde a lo efectivamente recaudado por la DGI en dinero. No obstante, el análisis de la recaudación bruta es importante, dado que muestra el monto total de impuestos que correspondió pagar en el período. Las siguientes visualizaciones de la recaudación en este informe están expresadas en términos de recaudación bruta.

(*) Por razones de oportunidad de esta publicación, las cifras contenidas en este informe son *preliminares* y pueden diferir de las publicadas en la sección Series de Datos (las cuales provienen de los registros contables definitivos de la DGI).

Evolución de la recaudación total

Recaudación Total Bruta
últimas 12 variaciones interanuales a precios constantes



El gráfico de la izquierda muestra por un lado las variaciones en términos reales mes a mes de la recaudación total bruta (barras verticales), la variación acumulada del año móvil cerrado al mes respecto al año móvil cerrado al mismo mes del año anterior (líneas), y la variación interanual del acumulado enero-diciembre 2017 respecto al mismo período del año anterior (punto verde)⁺.

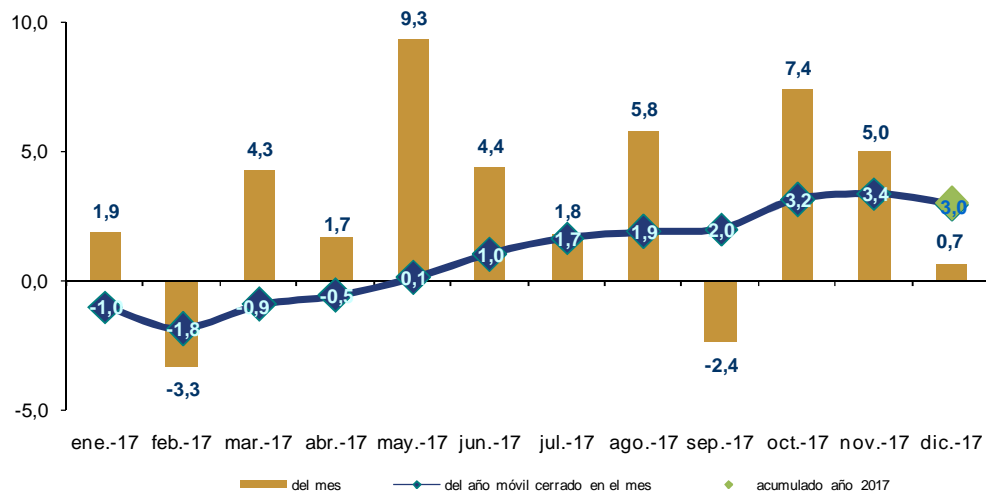
La **recaudación total bruta** viene mostrando variaciones interanuales positivas en los últimos 12 meses. En particular, en diciembre 2017 la **variación real** fue de **6,6%** y en el año móvil cerrado a dicho mes de **7,7%**.

A lo largo de todo el período en exposición, la recaudación total bruta de los últimos doce meses respecto al mismo período del año anterior, ha mostrado variaciones positivas lo que implica un crecimiento sostenido de la misma respecto a los períodos pasados.

⁺En diciembre 2017 la variación real del año móvil cerrado a dicho mes es igual a la variación real del acumulado enero-diciembre 2017, es decir, ambas variaciones son conceptualmente idénticas.

Evolución de la recaudación de impuestos al consumo

IVA Evolución de la recaudación últimas 12 variaciones interanuales a precios constantes

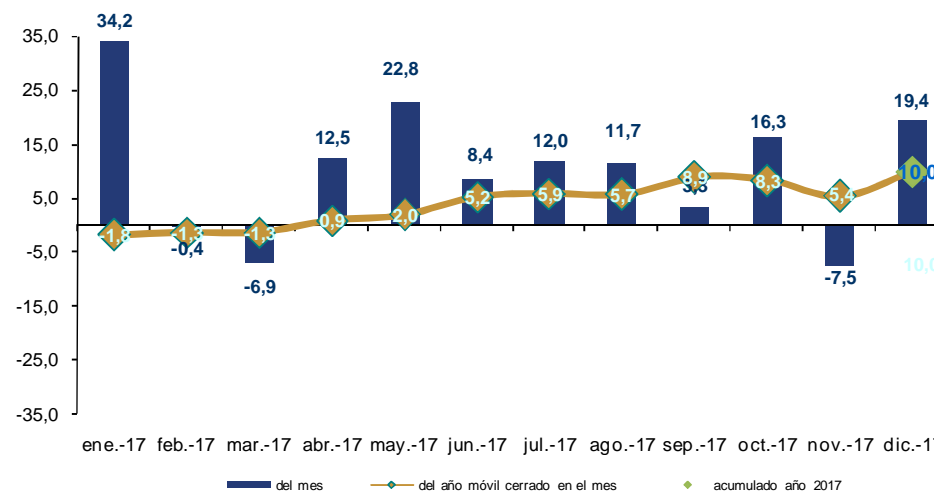


La **recaudación del IMESI** (gráfico de la derecha) alcanzó los 3.344 millones de pesos en diciembre 2017, representando de esta forma el 10,8% de la recaudación total bruta. En particular, en este mes la **variación real** para este impuesto fue de **19,4%** y en el año fue de 10,0% (punto verde).

La **recaudación del IVA** (gráfico de la izquierda) alcanzó los 14.365 millones de pesos en diciembre 2017, representando de esta forma el 46,3% de la recaudación total bruta. En diciembre la **variación real** fue de **0,7%**, mientras que en el año fue de 3,0% (punto verde).

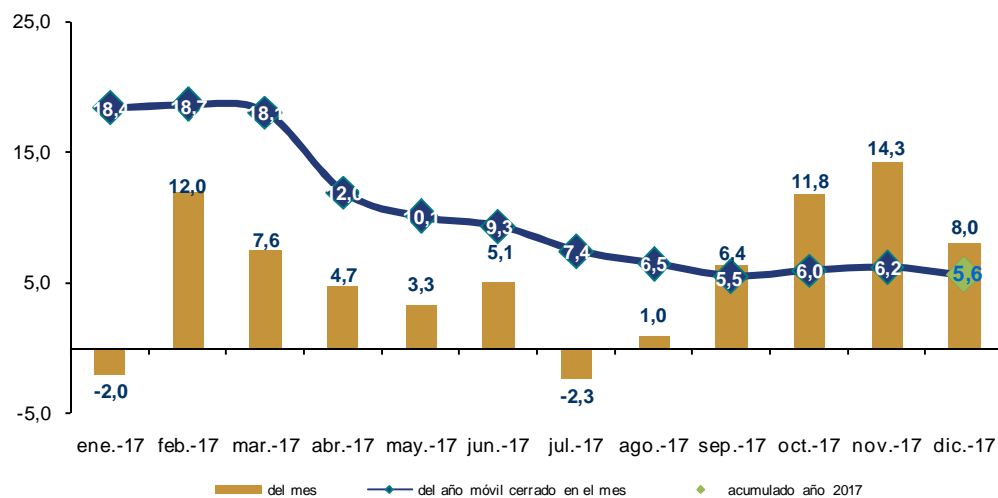
Desde enero 2017 la devolución del IVA para las compras con tarjetas de débito o instrumentos de dinero electrónico se elevó a 4 puntos. Este hecho enlenteció la dinámica recaudatoria del impuesto, la que hubiese experimentado mayores variaciones de no ser por el mismo.

IMESI Evolución de la recaudación últimas 12 variaciones interanuales a precios constantes



Evolución de la recaudación de impuestos a la renta

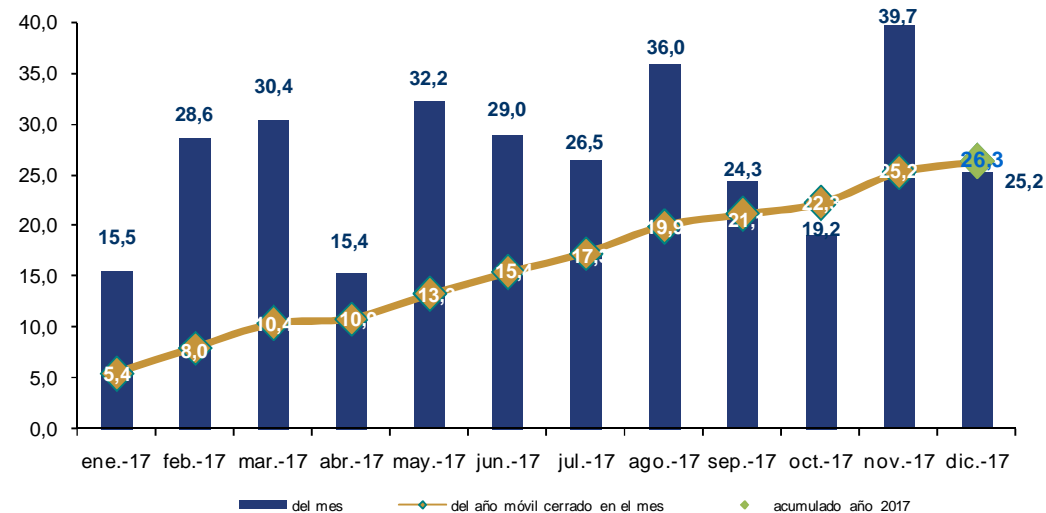
IRAE Evolución de la recaudación últimas 12 variaciones interanuales a precios constantes



La **recaudación del IRAE** (gráfico de la izquierda) alcanzó los 3.932 millones de pesos en diciembre 2017, representando de esta forma el 12,7% de la recaudación total bruta. En particular, en este mes la **variación real** para este impuesto fue de **8,0%** y en el año fue de 5,6% (punto verde).

La **recaudación del IRPF** (gráfico de la derecha) alcanzó los 5.537 millones de pesos en diciembre 2017, representando de esta forma el 17,8% de la recaudación total bruta. En este mes la **variación real** fue de **25,2%**, mientras que en el año fue de 26,3% (punto verde).

IRPF Evolución de la recaudación últimas 12 variaciones interanuales a precios constantes



Detalle de la recaudación a diciembre 2017

	Mes: Diciembre 2017				Acumulado a: Diciembre 2017			
	Mill. \$ corr.	Particip. (en %)	Variación Nominal	Variación Real	Mill. \$ corr.	Particip. (en %)	Variación Nominal	Variación Real
1) Impuestos al consumo	17.709	57,1%	10,5%	3,7%	196.257	55,9%	10,7%	4,2%
IVA	14.365	46,3%	7,3%	0,7%	160.890	45,8%	9,4%	3,0%
Interno	8.858	28,5%	4,2%	-2,2%	104.362	29,8%	10,5%	4,0%
Importaciones	5.432	17,5%	12,6%	5,7%	55.620	15,8%	7,6%	1,2%
IVA Mínimo (Pequeña Empresa)	74	0,2%	9,9%	3,2%	908	0,3%	8,7%	2,3%
IMESI	3.344	10,8%	27,3%	19,4%	35.367	10,1%	16,8%	10,0%
Combustibles	1.566	5,0%	32,8%	24,7%	17.920	5,1%	18,0%	11,2%
Tabacos y cigarrillos	693	2,2%	36,5%	28,1%	6.993	2,0%	13,8%	7,1%
Automotores	416	1,3%	11,2%	4,4%	4.511	1,3%	14,3%	7,5%
Resto IMESI	670	2,2%	18,0%	10,8%	5.942	1,7%	18,8%	11,8%
2) Impuestos a la renta	10.811	34,8%	23,3%	15,7%	128.047	36,5%	22,9%	15,6%
IRAE	3.932	12,7%	15,0%	8,0%	50.479	14,4%	12,2%	5,6%
IMEBA	141	0,5%	-3,4%	-9,4%	1.543	0,4%	2,7%	-3,2%
IRPF	5.537	17,8%	33,4%	25,2%	62.574	17,8%	34,3%	26,3%
Categoría I	856	2,8%	18,6%	11,3%	8.487	2,4%	25,6%	18,0%
Categoría II	4.681	15,1%	36,5%	28,1%	54.088	15,4%	35,8%	27,7%
IASS	844	2,7%	24,0%	16,4%	8.450	2,4%	28,5%	21,0%
IRNR	358	1,2%	-4,7%	-10,6%	5.000	1,4%	10,6%	3,9%
3) Impuestos a la propiedad	2.036	6,6%	-0,9%	-7,0%	20.988	6,0%	3,9%	-2,1%
Impuestos al Patrimonio (a)	1.792	5,8%	0,0%	-6,2%	19.063	5,4%	3,2%	-2,8%
Impuesto a las Transmisiones Patrimoniales	244	0,8%	-7,2%	-12,9%	1.926	0,5%	11,6%	5,3%
4) Otros impuestos (b)	200	0,6%	-0,3%	-6,4%	2.459	0,7%	6,8%	0,6%
5) Multas, recargos y convenios (c)	277	0,9%	2,5%	-3,8%	3.187	0,9%	19,6%	12,6%
6) Total Bruto (suma de (1) a (5))	31.033	100,0%	13,6%	6,6%	350.938	100,0%	14,5%	7,7%
7) Devolución de impuestos	-2.803	-9,0%	23,8%	16,2%	-35.643	-10,1%	30,6%	23,0%
8) Total Neto	28.230	91,0%	12,7%	5,8%	315.295	89,9%	12,9%	6,2%

Nota: Las cifras de la recaudación son *preliminares* e incluyen retenciones del Sector Público realizadas por la C.G.N.

(a) Incluye Impto. Patrimonio Personas Jurídicas, Personas Físicas e ICOSA

(b) Incluye a los restantes impuestos administrados por la DGI: adicionales IMEBA, Impuesto a los Ing. de las Entidades Aseguradoras, FIS, Detracc. a la Exportación, Derogados

(c) Convenios de financiación de deudas tributarias