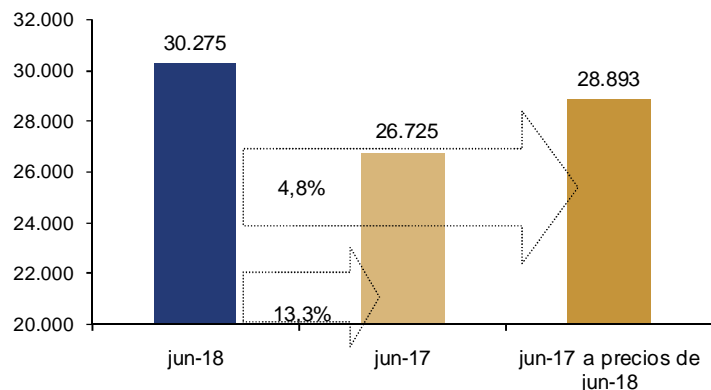


INFORME MENSUAL DE RECAUDACIÓN
JUNIO 2018



La recaudación en junio 2018 (*)

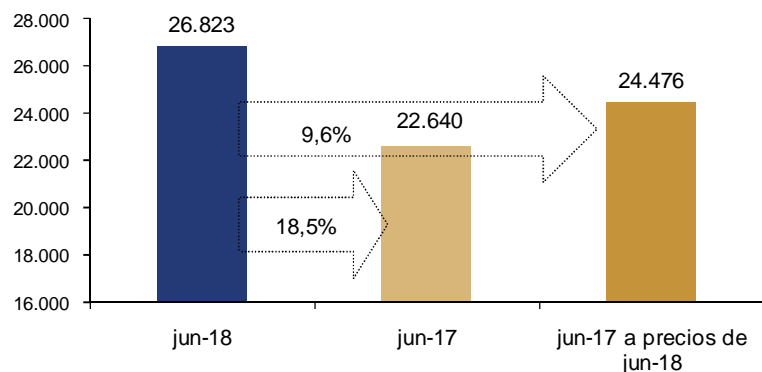
Junio: Recaudación total bruta
 Variación a precios corrientes: 13,3%
 Variación a precios constantes: 4,8%



La **recaudación total bruta** alcanzó los **30.275 millones de pesos** en junio 2018, lo que implica una variación de 13,3% a precios corrientes. Descontado el efecto inflacionario, la **variación interanual** de la recaudación fue **4,8%** (a precios constantes de junio 2018).

Por su parte la **recaudación neta**, es decir, descontada la devolución de impuestos, alcanzó los **26.823 millones de pesos** mostrando una **variación interanual** positiva en términos reales de **9,6%**.

Junio: Recaudación total neta
 Variación a precios corrientes: 18,5%
 Variación a precios constantes: 9,6%



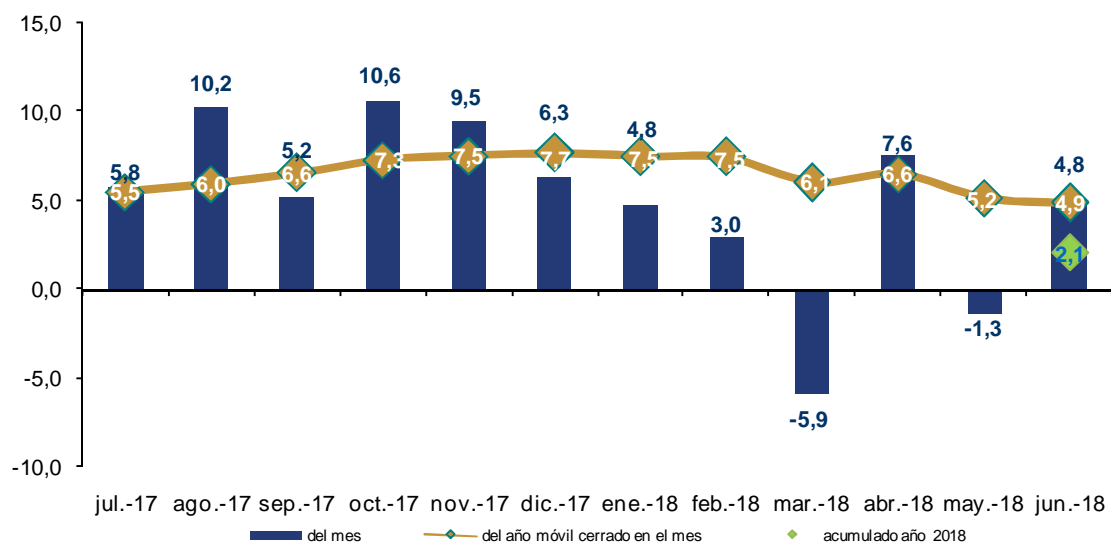
La diferencia entre la recaudación bruta y la recaudación neta corresponde a la devolución de impuestos, la que puede concretarse a través de pagos realizados con certificados de crédito emitidos por DGI o por devoluciones a contribuyentes de IRPF – IRNR - IASS.

La recaudación neta corresponde a lo efectivamente recaudado por la DGI en dinero. No obstante, el análisis de la recaudación bruta es importante, dado que muestra el monto total de impuestos que correspondió pagar en el período. Las siguientes visualizaciones de la recaudación en este informe están expresadas en términos de recaudación bruta.

(*) Por razones de oportunidad de esta publicación, las cifras contenidas en este informe son *preliminares* y pueden diferir de las publicadas en la sección Series de Datos (las cuales provienen de los registros contables definitivos de la DGI).

Evolución de la recaudación total

Recaudación Total Bruta
últimas 12 variaciones interanuales a precios constantes

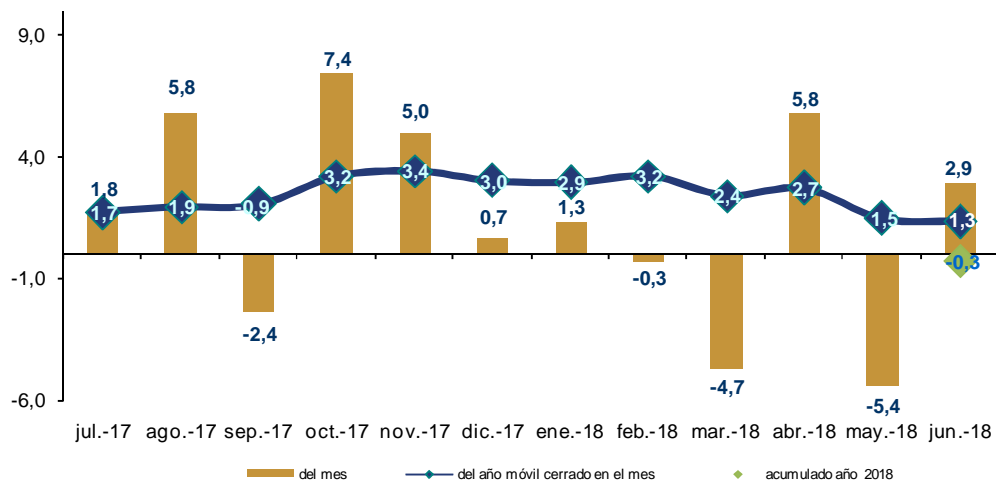


El gráfico de la izquierda muestra por un lado las variaciones en términos reales mes a mes de la recaudación total bruta (barras verticales), la variación acumulada del año móvil cerrado al mes respecto al año móvil cerrado al mismo mes del año anterior (líneas), y la variación interanual del acumulado enero-junio 2018 respecto al mismo período del año anterior (punto verde).

La **recaudación total bruta** viene mostrando variaciones interanuales positivas en el período julio 2017 - junio 2018 con excepción de marzo y mayo 2018. Respecto a junio 2018, la variación interanual fue de 4,8%.

Evolución de la recaudación de impuestos al consumo

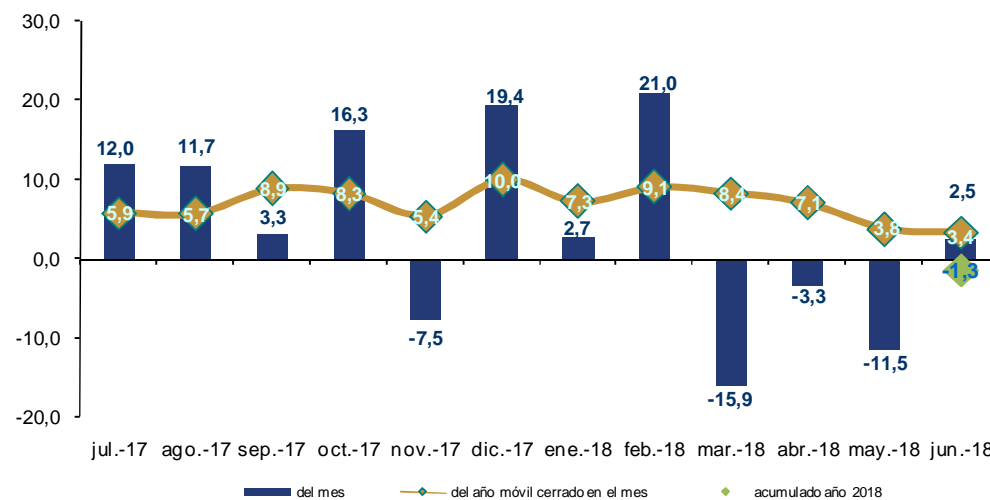
IVA Evolución de la recaudación últimas 12 variaciones interanuales a precios constantes



La **recaudación del IMESI** (gráfico de la derecha) alcanzó los 2.534 millones de pesos en junio 2018, representando de esta forma el 8,4% de la recaudación total bruta. En particular, en junio la **variación real** para este impuesto fue de **2,5%** y en el año móvil cerrado a dicho mes fue de 3,4%. En el período enero-junio 2018 respecto a igual período de 2017, la variación fue de -1,3% (punto verde).

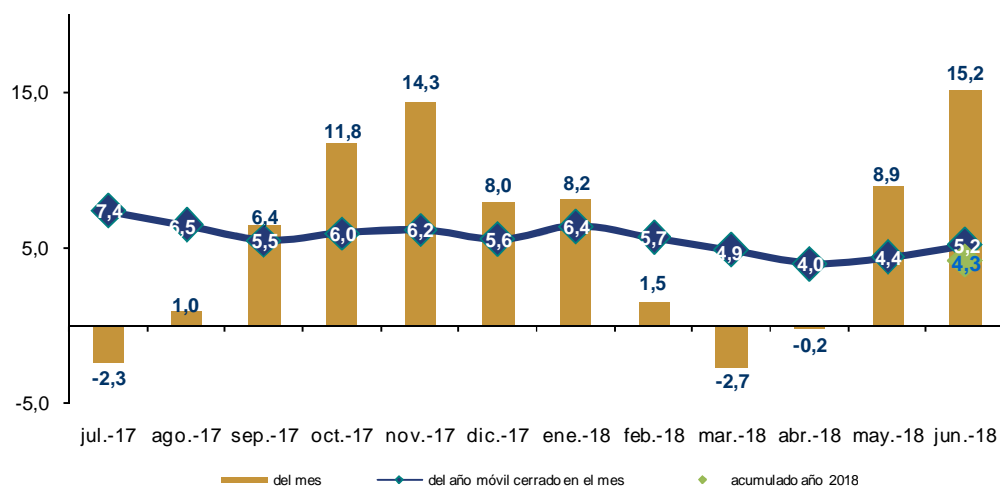
La **recaudación del IVA** (gráfico de la izquierda) alcanzó los 13.833 millones de pesos en junio 2018, representando de esta forma el 45,7% de la recaudación total bruta. En junio la **variación real** fue de **2,9%**, mientras que en el año móvil cerrado a dicho mes fue de 1,3%. En el período enero-junio 2018 respecto a igual período de 2017, la variación fue de -0,3% (punto verde).

IMESI Evolución de la recaudación últimas 12 variaciones interanuales a precios constantes



Evolución de la recaudación de impuestos a la renta

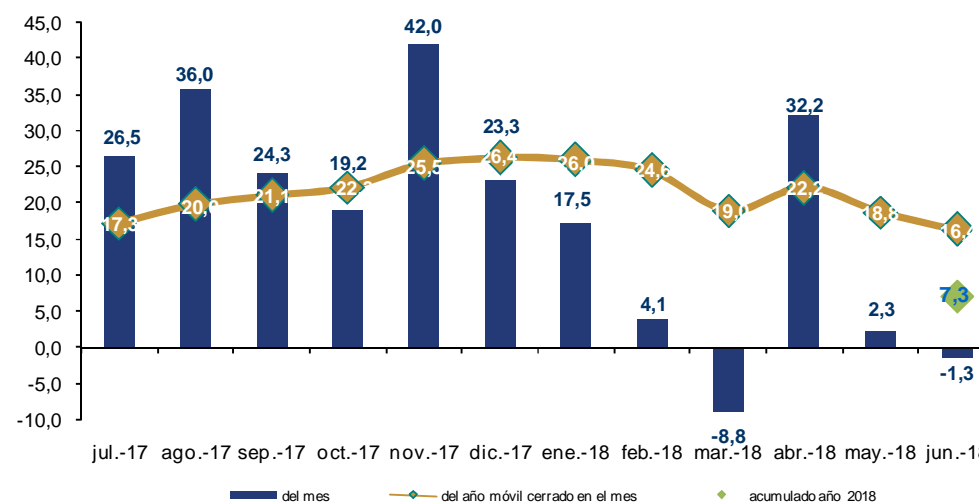
IRAE Evolución de la recaudación últimas 12 variaciones interanuales a precios constantes



La **recaudación del IRAE** (gráfico de la izquierda) alcanzó los 4.702 millones de pesos en junio 2018, representando de esta forma el 15,5% de la recaudación total bruta. En particular, en junio la **variación real** para este impuesto fue de **15,2%** y en el año móvil cerrado a dicho mes fue de 5,2%. En el período enero-junio 2018 respecto a igual período de 2017, la variación fue de 4,3% (punto verde).

La **recaudación del IRPF** (gráfico de la derecha) alcanzó los 4.943 millones de pesos en junio 2018, representando de esta forma el 16,3% de la recaudación total bruta. En junio la **variación real** fue de **-1,3%**, mientras que en el año móvil cerrado a dicho mes fue de 16,4%. En el período enero-junio 2018 respecto a igual período de 2017, la variación fue de 7,3% (punto verde).

IRPF Evolución de la recaudación últimas 12 variaciones interanuales a precios constantes



Detalle de la recaudación a junio 2018

	Mes: Junio 2018				Acumulado a: Junio 2018			
	Mil. \$ corr.	Particip. (en%)	Variación Nominal	Variación Real	Mil. \$ corr.	Particip. (en %)	Variación Nominal	Variación Real
1) Impuestos al consumo	16.367	54,1%	11,2%	2,9%	103.412	54,2%	6,5%	-0,5%
IVA	13.833	45,7%	11,3%	2,9%	84.707	44,4%	6,8%	-0,3%
Interno	9.363	30,9%	17,9%	9,0%	58.687	30,8%	11,0%	3,7%
Importaciones	4.390	14,5%	-0,4%	-7,9%	25.535	13,4%	-1,8%	-8,3%
IVA Mínimo (Pequeña Empresa)	80	0,3%	-0,3%	-7,8%	485	0,3%	7,2%	0,2%
IMESI	2.534	8,4%	10,8%	2,5%	18.706	9,8%	5,5%	-1,3%
Combustibles	1.246	4,1%	14,5%	5,9%	9.727	5,1%	9,0%	1,9%
Tabacos y cigarrillos	624	2,1%	14,6%	6,0%	3.772	2,0%	6,5%	-0,5%
Automotores	306	1,0%	-7,5%	-14,4%	2.069	1,1%	-6,7%	-12,7%
Bebidas	286	0,9%	12,3%	3,9%	2.659	1,4%	3,2%	-3,5%
Resto IMESI	71	0,2%	5,1%	-2,8%	479	0,3%	4,0%	-2,8%
2) Impuestos a la renta	11.048	36,5%	14,8%	6,2%	73.001	38,3%	12,9%	5,6%
IRAE	4.702	15,5%	24,5%	15,2%	29.962	15,7%	11,5%	4,3%
IMEBA	140	0,5%	9,1%	0,9%	835	0,4%	14,7%	7,2%
IRPF	4.943	16,3%	6,7%	-1,3%	35.306	18,5%	14,7%	7,3%
Categoría I	707	2,3%	5,2%	-2,7%	4.748	2,5%	39,3%	30,2%
Categoría II	4.236	14,0%	7,0%	-1,0%	30.558	16,0%	11,7%	4,4%
IASS	858	2,8%	15,8%	7,1%	4.420	2,3%	15,9%	8,3%
IRNR	404	1,3%	16,9%	8,1%	2.478	1,3%	0,6%	-6,0%
3) Impuestos a la propiedad	2.331	7,7%	21,4%	12,3%	11.275	5,9%	10,0%	2,6%
Impuestos al Patrimonio (a)	1.658	5,5%	1,6%	-6,0%	8.764	4,6%	-4,4%	-10,8%
Impuesto a las Transmisiones Patrimoniales	177	0,6%	-4,6%	-11,8%	1.023	0,5%	16,6%	9,0%
Impuesto de Primaria (b)	496	1,6%	--	--	1.488	0,8%	--	--
4) Otros impuestos (c)	209	0,7%	8,5%	0,4%	1.245	0,7%	6,7%	-0,3%
5) Multas, recargos y convenios (d)	319	1,1%	18,2%	9,3%	1.914	1,0%	28,9%	20,4%
6) Total Bruto (suma de (1) a (5))	30.275	100,0%	13,3%	4,8%	190.847	100,0%	9,3%	2,1%
7) Devolución de impuestos	-3.451	-11,4%	-15,5%	-21,9%	-18.099	-9,5%	10,3%	3,0%
8) Total Neto	26.823	88,6%	18,5%	9,6%	172.749	90,5%	9,2%	2,0%

Nota: Las cifras de la recaudación incluyen Retenciones del Sector Público realizadas por la C.G.N.

(a) Incluye Impto. Patrimonio Personas Jurídicas, Personas Físicas e ICOSA

(b) Incluye Impto. Primaria Urbano y Rural en 2018, sólo Rural en 2017.

(c) Incluye a los restantes impuestos administrados por la DGI: adicionales IMEBA, Impuesto a los Ing. de las Entidades Aseguradoras, FIS, Detracc. a la Exportación, Derogados

(d) Convenios de financiación de deudas tributarias