

SUBSIDIO POR DESEMPLEO
INGRESO DE SUBSIDIOS POR DESEMPLEO

A partir del 01/07/2015, mediante servicios en línea se habilita una nueva función que permitirá a los usuarios de empresas ingresar el subsidio por desempleo para las causales “suspensión” y “reducción laboral” de sus trabajadores.

Esta nueva funcionalidad estará disponible en el menú del Portal bajo el nombre: **Alta de Subsidio por Desempleo**.

A cada usuario registrado se desplegarán la o las actividades a las que esté conectado y se habilitarán para seleccionarlas (las que no tengan fecha de egreso).

DATOS DE LA EMPRESA:

Nombre de la empresa

N° de Empresa

N° de Contribuyente

Tipo de Aportación

Si correspondiera, se podrá seleccionar otra empresa siempre que el usuario conectado esté registrado.

DATOS DE LA PERSONA:

Apellido y Nombre

Documento

País

Fecha de nacimiento

Alta de subsidio por desempleo

Datos de la Empresa	Datos de la Persona
<p>TEYMA URUGUAY SA N° de Emp. 0000000580306 Número de Contribuyente: 00211096770013 Tipo de Aportación: 1 - INDUSTRIA Y COMERCIO</p>	<p>ETCHEGOIMBERRY LOPARDO, VERONICA - Documento 40036908 URUGUAY Fecha de nacimiento: 20/10/1987</p>
<p>Seleccionar otra empresa</p>	<p>Seleccione otra persona</p>

DATOS DE LA ACTIVIDAD:

Fecha de ingreso
 Tipo de Aportación
 Acumulación laboral
 Vinculo funcional

Actividades de la persona

Datos de la actividad | Actividad 1 de 2

Ingreso	Tipo de aportación	Acumulación laboral	Vinculo funcional	Egreso	Causal de egreso
01/04/2014	1	1	12	-	-

Los campos indicados con * son obligatorios

CAUSAL DE LA SOLICITUD: (obligatorio)

Causal de la solicitud Los campos indicados con * son obligatorios

* Causal:

- Seleccione la causal
- Suspension
- Reducción
- Despido

SUSPENSION: (obligatorio)

Tipo de Suspensión (Suspensión / Reducción)
 Fecha Desde
 Fecha Hasta
 Ejemplos:

- 01/06/2015 al 30/06/2015
- 01/06/2015 al 31/07/2015
- 01/06/2015 al 19/06/2015 (Consideradas como suspensión parcial)
- 15/06/2015 al 30/06/2015 (Consideradas como suspensión parcial)

REDUCCIÓN: (se ingresa a mes vencido)

Si la causal es reducción el “período de suspensión” que se ingrese será el de un mes completo.- de 1° a 30 o 31 según corresponda.



En este caso se habilitará el ingreso de los siguientes datos:



1. Días trabajados
2. Faltas


Suspensión

[Ver suspensiones anteriores](#)

* Tipo de suspensión:

* Desde:  

* Hasta:  

Reducción 

* Días trabajados:

* Faltas:

INFORMACIÓN DE LA ACTIVIDAD:

REMUNERACIÓN:

Último mes trabajado:

- Año/mes
- Días trabajados
- Tipo de remuneración: seleccionar un tipo (mensual, jornalero, destajista, a comisión o mixto).
- Sueldo básico, incluido aguinaldo, hs. extras, comisiones y cualquier monto gravado que corresponda al mes tiene que ser el mismo monto que se declara en la nómina.

Para actividades de aportación Rural se permitirá ingresar las remuneraciones para los últimos 4 meses si no estuvieran ingresados.

Información de la actividad

Remuneración

Último mes trabajado

* Año/Mes:	<input type="text" value="201502"/>
* Dias trabajados:	<input type="text"/> ?
* Tipo de remuneración:	<input type="text" value="Seleccione un tipo de remuneración"/> ?
* Sueldo básico:	<input type="text" value="0"/>

HABITUALIDAD:

Si existen datos de habitualidad ya ingresados no permite la modificación de los mismos

- Días pactados
- Horas pactadas

Habitualidad

* Días pactados:	<input type="text"/>
* Horas pactadas:	<input type="text"/>

LICENCIA:

Se ingresan las licencias del año en curso, (gozada y no gozada aún) pero solo se podrán modificar las licencias no gozadas.

Se podrán agregar nuevos períodos de licencia para el año de fecha “desde” de la suspensión.

Período

- Desde
- Hasta
- Días

Licencia

Período 1

Desde: 01/01/2015 

Hasta: dd/mm/aaaa 

Dias: 20

Período 2

Desde: 01/02/2015 

Hasta: 10/02/2015 

Dias:

DECLARACIÓN DEL BENEFICIARIO:

En caso de existir declaración se debe mostrar los datos y permitir la edición o ingresar una nueva. Además los ítems deben permitir seleccionar SI / NO.

- Tiene relación personal y directa de cualquier naturaleza con el Ministerio de Defensa.
- Percibe rentas (alquiler, otros ingresos).
- Autoriza descuento de situación contributiva, la aceptación implica que si existiera deuda será descontada de la prestación.

De no autorizar el descuento la solicitud quedará denegada.

Declaración del beneficiario

Tiene relación personal y directa de cualquier naturaleza con el Ministerio de Defensa SI NO

Percibe rentas (alquiler, otros ingresos) SI NO

Autoriza descuento de situación contributiva SI NO


DAR ALTA SUBSIDIO POR DESEMPLEO

Para todas las actividades seleccionadas, si se selecciona más de una actividad, cuando se completan los datos de la última actividad se habilita el botón:

“**Guardar y trabajar con siguiente actividad**”.

Guardados todos los datos se habilita el botón: “**Dar de Alta Solicitud**”

En caso de faltar datos se desplegarán los mensajes con el/ los errores, los que se deberán ingresar y volver a guardar.

 Se encontraron **2 errores** en el formulario

Código	Descripción
3	Debe seleccionar un tipo de suspensión.
9	Datos de remuneración incorrectos Período 1: Año/Mes

* Tipo de suspensión:  Falta ingresar tipo de suspensión.

* Desde:

* Hasta:

Una vez completados todos los datos se desplegará la pantalla con el resumen de los mismos a los efectos de que el usuario verifique que están correctos.

En caso de necesitar corregir alguno, tiene la opción en cada pantalla del resumen de seleccionar “**Modificar información ingresada**”.

En la última pantalla del resumen se despliegan dos opciones:

1. Dar de alta solicitud
2. Asesorar sin dar de alta solicitud

<< Modificar información ingresada

Asesorar sin dar de alta solicitud

Dar de alta solicitud

ASESORAMIENTO

El asesoramiento simulará la creación de la solicitud con los datos ingresados pero sin confirmarlos.

El resultado de la simulación mostrará en el estado que quedará si la crea, dando la opción de crearla al pulsar el botón “**Dar alta solicitud**” grabando en la base los datos ingresados.

Simulación de solicitud

Al darse de alta usted verá la siguiente información:



La solicitud quedará otorgada.

BRIZUELA BARBAT, FAUSTINA - ha sido dada de alta en subsidio por desempleo.

Causal: **Suspension** -

Período: **01/06/2015 al 30/06/2015**

[Dar de alta solicitud](#)

[« Cerrar](#)

Opción “Dar de alta solicitud”:

Resultado de la solicitud

Solicitud otorgada sin mensajes de error

[Una vez confirmada la solicitud no se podrán modificar los datos ingresados por el Portal, a excepción de las licencias No Gozadas \(las cuales se podrán modificar al momento de ingresar una nueva solicitud\).](#)

Pantallas de Alta Subsidio por Desempleo – Otorgada:

Alta de subsidio por desempleo



La solicitud ha sido otorgada.

BRIZUELA BARBAT, FAUSTINA ha sido dada de alta en subsidio por desempleo.

Causal: **Suspension**

Período: **01/06/2015 al 30/06/2015**

[Imprimir detalle del alta del subsidio por desempleo](#)

[Alta de subsidio por desempleo para otro empleado](#)

Pantallas de Alta Subsidio por Desempleo – Pendientes y Denegadas

Alta de subsidio por desempleo



La solicitud ha sido denegada.

PATRON VAZQUEZ, VICTORIA -

Error: EL TITULAR DEBERÁ PRESENTARSE ANTE BPS- OFICINA ATENCION AL CLIENTE.

Alta de subsidio por desempleo para otro empleado

<< Cerrar

Pantallas de Alta Subsidio por Desempleo – Pendiente de Aprobación

Alta de subsidio por desempleo

La solicitud quedó pendiente de aprobación.

BRIZUELA BARBAT, FAUSTINA -

Error: EL TITULAR DEBERÁ PRESENTARSE ANTE BPS- OFICINA ATENCION AL CLIENTE

Alta de subsidio por desempleo para otro empleado

<< Cerrar

CONSULTA DE SOLICITUDES

Seleccionar la empresa.
Ingresar los datos obligatorios de la consulta.

Los campos indicados con * son obligatorios

Datos de la consulta

* Tipo de subsidio:

* Desde:

* Hasta:

▼ Filtrar por persona o por datos de solicitud

Filtro por persona	Filtro por solicitud
<p>Pais de Origen: <input type="text" value="URUGUAY"/></p> <p>Tipo de Documento: <input type="text" value="DOCUMENTO"/></p> <p>Número de documento: <input type="text"/></p> <p>Fecha de Nacimiento: <input type="text" value="dd/mm/aaaa"/> </p>	<p>Estado de la solicitud: <input type="text" value="Seleccione estado"/></p>

[Limpiar Consulta](#)

Resultado de la consulta

Codigo de subsidio 1

Desde el 01/06/2015 al 03/06/2015 | Solicitudes con estado: Otorgado

9 resultados

Ordenar por: Fecha ▼

Nombre de la persona	Tipo de subsidio	Desde	Hasta	Estado de la solicitud	Origen
PINEIRO ARAZ, JESSICA Uruguay DO 45030969	SUBSIDIO POR DESEMPLEO	01/06/2015	30/06/2015	OTORGADA	EMPRESA
RODRIGUEZ DE FREITAS, CI AUDIA Uruguay DO 32037887	SUBSIDIO POR DESEMPLEO	21/06/2014	31/12/2014	OTORGADA	EPS
PIEON CARDOZO, LAIDA Uruguay DO 45321229	SUBSIDIO POR DESEMPLEO	29/05/2015	28/11/2015	OTORGADA	EPS
DASILVA DELFINO, ALEJANDRO Uruguay DO 52459318	SUBSIDIO POR DESEMPLEO	01/06/2015	30/06/2015	OTORGADA	EMPRESA
LEFEBRE OLAVARRIA, HECTOR Uruguay DO 47226681	SUBSIDIO POR DESEMPLEO	01/06/2015	31/07/2015	OTORGADA	EMPRESA
FABRO ANCELMO, DAMIAN Uruguay DO 47539139	SUBSIDIO POR DESEMPLEO	01/06/2015	15/06/2015	OTORGADA	EMPRESA
CORREA VAZQUEZ, NESTOR Uruguay DO 47038022	SUBSIDIO POR DESEMPLEO	01/06/2015	30/06/2015	OTORGADA	EMPRESA
MALESPINA RODAO, XIMENA Uruguay DO 47756660	SUBSIDIO POR DESEMPLEO	01/06/2015	30/06/2015	OTORGADA	EMPRESA
GUERRERO ATEL, ANA Uruguay DO 43650024	SUBSIDIO POR DESEMPLEO	01/06/2015	31/07/2015	OTORGADA	EMPRESA

Imprimir

Si el resultado de la consulta fuera demasiado grande el resultado se enviará por mail.



Se encontraron **0 errores** en el formulario

Código

Descripción

1

La consulta supera los 200 registros, se enviará el archivo con el resultado a la casilla de correo.

Los casos que tengan solicitudes de subsidio por enfermedad o BSE durante el mes que se amparen por la causal.

Reducción en principio deberán presentarse a realizar el trámite ante BPS.