



República Oriental del Uruguay



Montevideo, 29 de enero de 2016

INDICE MEDIO DE SALARIOS IMS – DICIEMBRE 2015

El Índice Medio de Salarios (IMS) con base Julio 2008 = 100 que elabora este Instituto aumentó 0,21% en Diciembre de 2015 y su número índice se fijó en 231,79. La variación anual acumulada fue de 9,87%.

El Índice Medio de Salarios Nominales (IMSN) con base Julio 2008 = 100 aumentó 0,17% en Diciembre de 2015 y su número índice se fijó en 232,90. La variación anual acumulada fue de 9,88%.

En este último mes del año se refleja la modificación del cálculo del IRPF de la ley 1931 del 21/05/2015 y el Decreto 154/05 del 1/06/2015. La incidencia en el IMS ocasionado por este efecto se muestra en el siguiente cuadro:

DESCRIPCIÓN	Variación mensual IMS líquido	Incidencias	
		Ajustes salariales	Ajuste por cambio del cálculo de IRPF
Índice Medio de Salarios	0,21%	0,16%	0,05%
Salarios y Compensaciones del Sector Privado	0,33%	0,26%	0,07%
Salarios y Compensaciones del Sector Público	-0,02%	-0,04%	0,02%

En forma anexa se presentan por un lado, los cuadros con la desagregación del cálculo por sector, así como los índices de salarios reales. Por otro lado, los gráficos de variaciones acumulada de los 12 meses comparativos con la misma variación en el mismo mes del año anterior.

CUADRO 1 - INDICE MEDIO DE SALARIOS
NUMEROS INDICES Y VARIACIONES SEGUN CONCEPTOS

BASE Julio 2008 =100

diciembre de 2015

DESCRIPCION	INDICE		VARIACIONES en %		
	dic 2015	mes	ACUMULADAS año	12 meses	Incidencias mes en %
INDICE MEDIO DE SALARIOS	231,79	0,21	9,87	9,87	
SALARIOS Y COMPENSACIONES SECTOR PRIVADO	243,68	0,33	10,19	10,19	0,21
SALARIOS Y COMPENSACIONES SECTOR PUBLICO	212,43	-0,02	9,27	9,27	-0,01
SALARIOS Y COMPENSACIONES SECTOR PRIVADO	243,68	0,33	10,19	10,19	0,21
D - INDUSTRIAS MANUFACTURERAS	231,63	0,63	10,18	10,18	0,16
F - CONSTRUCCION	288,46	0,11	12,62	12,62	0,01
G - COMERCIO AL POR MAYOR Y AL POR MENOR; REPARACION DE VEHICULOS, EFECTOS PERSONALES Y ENSERES DOMESTICOS	263,57	0,30	11,06	11,06	0,05
H - HOTELES Y RESTORANES	239,88	0,03	6,81	6,81	0,00
I - TRANSPORTE ALMACENAMIENTO Y COMUNICACIONES	238,16	0,43	11,67	11,67	0,04
J - INTERMEDIACION FINANCIERA	227,28	0,22	11,87	11,87	0,02
K - ACTIVIDADES INMOBILIARIAS EMPRESARIALES Y DE ALQUILER	292,26	0,07	11,88	11,88	0,01
M - ENSEÑANZA	228,01	0,06	8,64	8,64	0,00
N - SERVICIOS SOCIALES Y DE SALUD.	224,31	0,22	6,95	6,95	0,04
SALARIOS Y COMPENSACIONES SECTOR PUBLICO	212,43	-0,02	9,27	9,27	-0,01
GOBIERNO CENTRAL	213,50	-0,12	8,63	8,63	-0,07
EMPRESAS PUBLICAS	216,72	0,12	10,32	10,32	0,03
GOBIERNOS DEPARTAMENTALES	202,58	0,09	9,76	9,76	0,01
SALARIOS REALES					
Indice de precios del consumo	175,21	-0,55	9,44	9,44	
Indice Medio de Salarios REAL	132,29	0,76	0,39	0,39	
Salarios y Compensaciones del Sector Privado REAL	139,08	0,88	0,70	0,70	
Salarios y Compensaciones del Sector Público REAL	121,24	0,53	-0,15	-0,15	

INDICE MEDIO DE SALARIOS NOMINALES Ley 17.649

BASE Julio de 2008 =100

diciembre de 2015

DESCRIPCION	INDICE		VARIACIONES en %		
	dic 2015	mes	ACUMULADAS año	12 meses	Incidencias mes en %
INDICE MEDIO DE SALARIOS NOMINALES Ley 17.649	232,90	0,17	9,88	9,88	
SALARIOS Y COMPENSACIONES NOMINALES SECTOR PRIVADO	244,60	0,28	10,20	10,20	0,18
SALARIOS Y COMPENSACIONES NOMINALES SECTOR PUBLICO	213,85	-0,05	9,29	9,29	-0,02

La suma de las incidencias puede no reproducir exactamente la variacion total debido a redondeos

CUADRO 2 - INDICE MEDIO DE SALARIOS
NUMEROS INDICES Y VARIACIONES DEL SECTOR PRIVADO
Divisiones investigadas (dos dígitos de la CIU Rev 3.)
BASE Julio de 2008 =100
diciembre de 2015

DESCRIPCION	INDICE		VARIACIONES en %		
	dic 2015	mes	ACUMULADAS año	12 meses	Incidencias mes en %
SALARIOS Y COMPENSACIONES SECTOR PRIVADO	243,68	0,33	10,19	10,19	0,21
D - INDUSTRIAS MANUFACTURERAS	231,63	0,63	10,18	10,18	0,16
15 - ELABORACION DE PRODUCTOS ALIMENTICIOS Y BEBIDAS.	235,16	0,26	11,34	11,34	0,03
17 - FABRICACION DE PRODUCTOS TEXTILES.	212,30	0,86	6,90	6,90	0,01
18 - FABRICACION DE PRENDAS DE VESTIR Y TEÑIDO DE PIELS.	249,56	4,30	8,97	8,97	0,04
19 - CURTIEMBRES Y TALLERES DE ACABADO; FABRICACION DE PRODUCTOS DE CUERO EXCEPTO PRENDAS DE VESTIR.	191,45	1,17	8,40	8,40	0,01
20 - PRODUCCION Y PRODUCTOS DE MADERA EXCEPTO MUEBLES	217,59	-0,01	12,73	12,73	0,00
21 - FABRICACION DE PAPEL Y DE PRODUCTOS DE PAPEL.	196,54	-0,55	9,96	9,96	0,00
22 - ACTIVIDADES DE ENCUADERNACION, IMPRESION, EDICION Y REPRODUCCION DE GRABACIONES.	222,70	1,08	8,22	8,22	0,02
24 - FABRICACION DE SUSTANCIAS Y DE PRODUCTOS QUIMICOS.	223,70	0,06	12,10	12,10	0,00
25 - FABRICACION DE PRODUCTOS DE CAUCHO Y PLASTICO.	255,79	1,24	7,61	7,61	0,02
26 - FABRICACION DE OTROS PRODUCTOS MINERALES NO METALICOS.	283,63	0,14	11,78	11,78	0,00
28 - FABRICACION DE PRODUCTOS METALICOS, MAQUINARIAS Y EQUIPOS.	263,24	1,95	5,50	5,50	0,02
34 - FABRICACION DE VEHICULOS AUTOMOTORES, REMOLQUES Y SEMIRREMOLQUES.	233,83	2,67	5,93	5,93	0,01
36 - FABRICACION DE MUEBLES Y OTRAS INDUSTRIAS MANUFACTURERAS.	243,60	0,63	6,56	6,56	0,00
F - CONSTRUCCION	288,46	0,11	12,62	12,62	0,01
45 - CONSTRUCCION	288,46	0,11	12,62	12,62	0,01
G - COMERCIO AL POR MAYOR Y AL POR MENOR; REPARACION DE VEHICULOS, EFECTOS PERSONALES Y ENSERES DOMESTICOS	263,57	0,30	11,06	11,06	0,05
50 - COMERCIO, MANTENIMIENTO Y REPARACION DE VEHICULOS AUTOMOTORES Y MOTOCICLETAS. COMERCIO AL POR MENOR DE COMBUSTIBLES PARA AUTOMOTORES.	269,84	2,37	7,10	7,10	0,05
51 - COMERCIO AL POR MAYOR Y A COMISION (EXCEPTO EL COMERCIO DE VEHICULOS AUTOMOTORES Y MOTOCICLETAS).	249,61	0,02	11,76	11,76	0,00
52 - COMERCIO AL POR MENOR EXCEPTO DE VEHICULOS AUTOMOTORES Y MOTOCICLETAS. REPARACION DE EFECTOS PERSONALES Y ENSERES DOMESTICOS.	276,12	0,02	11,48	11,48	0,00
H - HOTELES Y RESTORANES	239,88	0,03	6,81	6,81	0,00
55 - HOTELES Y RESTORANES.	239,88	0,03	6,81	6,81	0,00
I - TRANSPORTE ALMACENAMIENTO Y COMUNICACIONES	238,16	0,43	11,67	11,67	0,04
60 - TRANSPORTE POR VIA TERRESTRE Y POR TUBERIA.	241,29	0,74	11,97	11,97	0,03
61 - TRANSPORTE POR VIA ACUATICA.	219,66	0,15	10,44	10,44	0,00
62 - TRANSPORTE POR VIA AEREA.	225,56	0,17	13,35	13,35	0,00
63 - ACTIVIDADES DE TRANSPORTE, COMPLEMENTARIAS Y AUXILIARES, ACTIVIDADES DE AGENCIAS DE VIAJES.	238,77	0,18	11,31	11,31	0,00
64 - CORREO Y TELECOMUNICACIONES.	240,14	0,13	11,35	11,35	0,00
J - INTERMEDIACION FINANCIERA	227,28	0,22	11,87	11,87	0,02
65 - ESTABLECIMIENTOS FINANCIEROS, EXCEPTO LA FINANCIACION DE PLANES DE SEGUROS Y DE PENSIONES.	227,28	0,22	11,87	11,87	0,02
K - ACTIVIDADES INMOBILIARIAS EMPRESARIALES Y DE ALQUILER	292,26	0,07	11,88	11,88	0,01
71 - ALQUILER DE MAQUINARIA Y EQUIPO, EFECTOS PERSONALES Y ENSERES DOMESTICOS.	259,94	0,10	11,53	11,53	0,00
72 - INFORMATICA Y ACTIVIDADES CONEXAS.	219,41	0,14	9,75	9,75	0,00
73 - INVESTIGACION Y DESARROLLO.	209,04	1,05	9,50	9,50	0,00
74 - SERVICIOS PRESTADOS A LAS EMPRESAS, EXCEPTUANDO EL ALQUILER Y ARRENDAMIENTO DE MAQUINARIA Y EQUIPO.	326,85	0,01	12,55	12,55	0,00
M - ENSEÑANZA	228,01	0,06	8,64	8,64	0,00
80 - ENSEÑANZA.	228,01	0,06	8,64	8,64	0,00
N - SERVICIOS SOCIALES Y DE SALUD.	224,31	0,22	6,95	6,95	0,04
85 - ACTIVIDADES RELACIONADAS CON LA SALUD HUMANA.	224,31	0,22	6,95	6,95	0,04

La suma de las incidencias puede no reproducir exactamente la variacion total debido a redondeos

Grafico 1 - IMSN - Variación acumulada de los últimos 12 meses respecto a igual período del año anterior

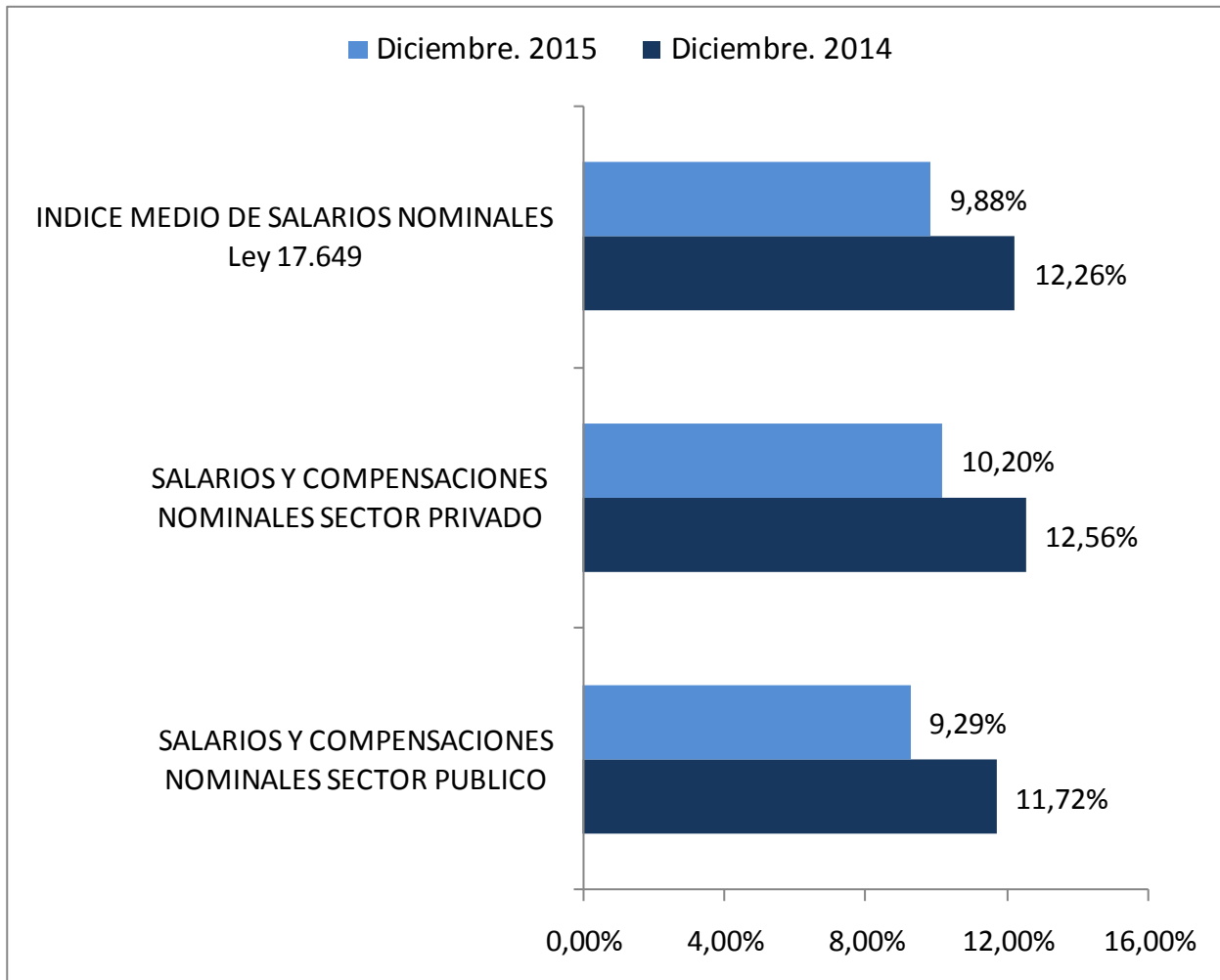


Grafico 2 – IMS - Variación acumulada de los últimos 12 meses respecto a igual período del año anterior

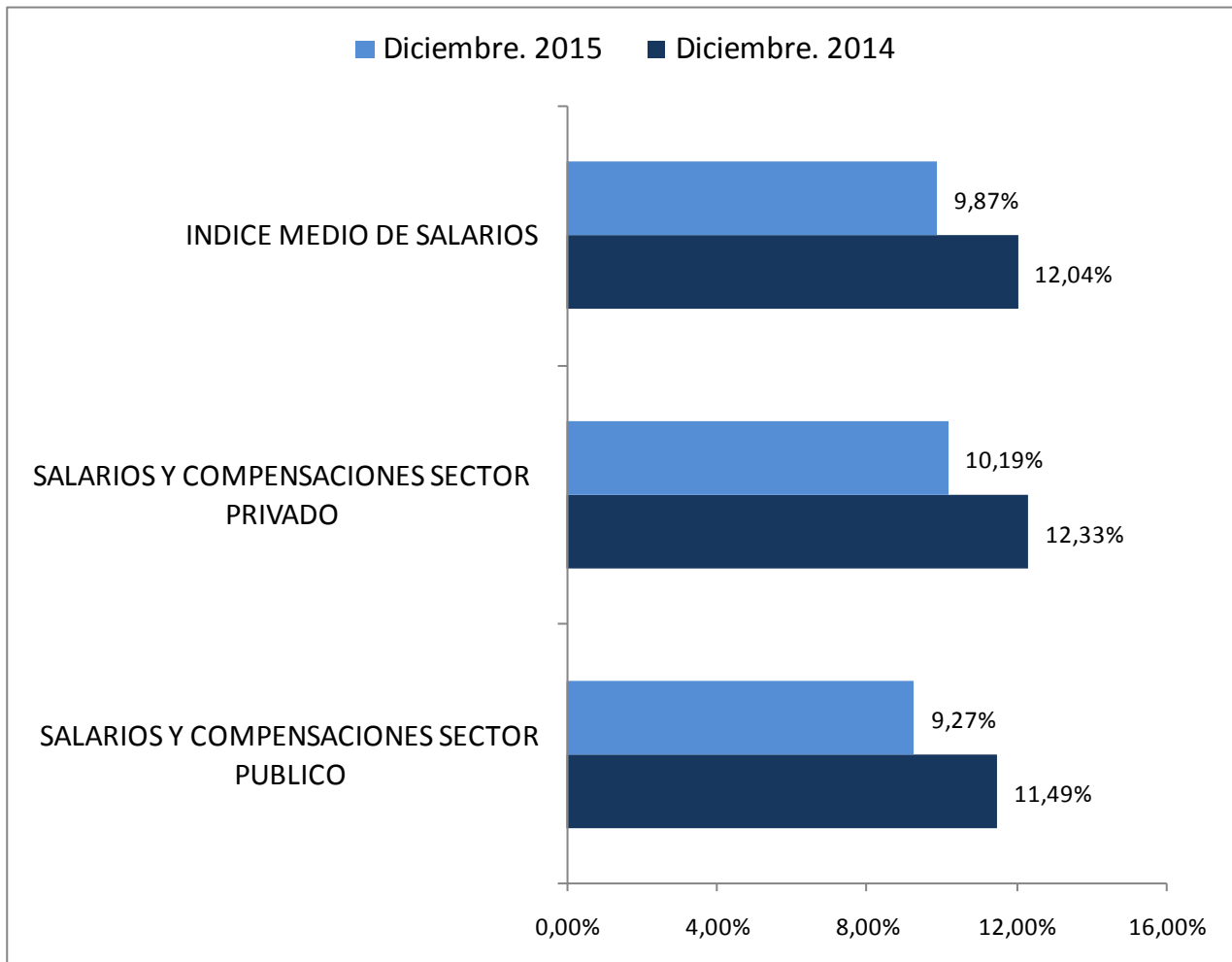


Grafico 3 – IMS Sector Privado - Variación acumulada de los últimos 12 meses respecto a igual período del año anterior

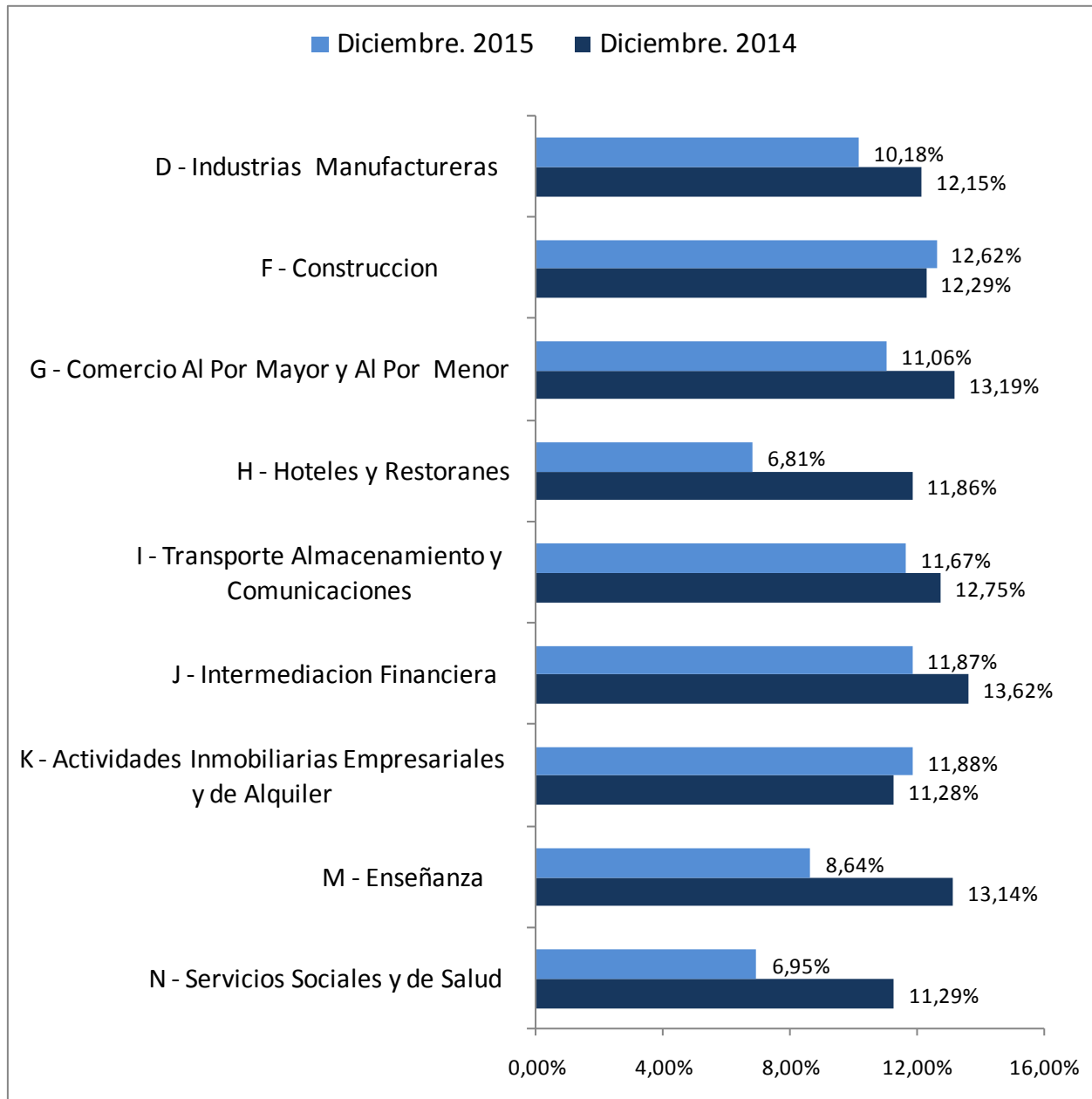


Grafico 4 – IMS Sector Público - Variación acumulada de los últimos 12 meses respecto a igual período del año anterior

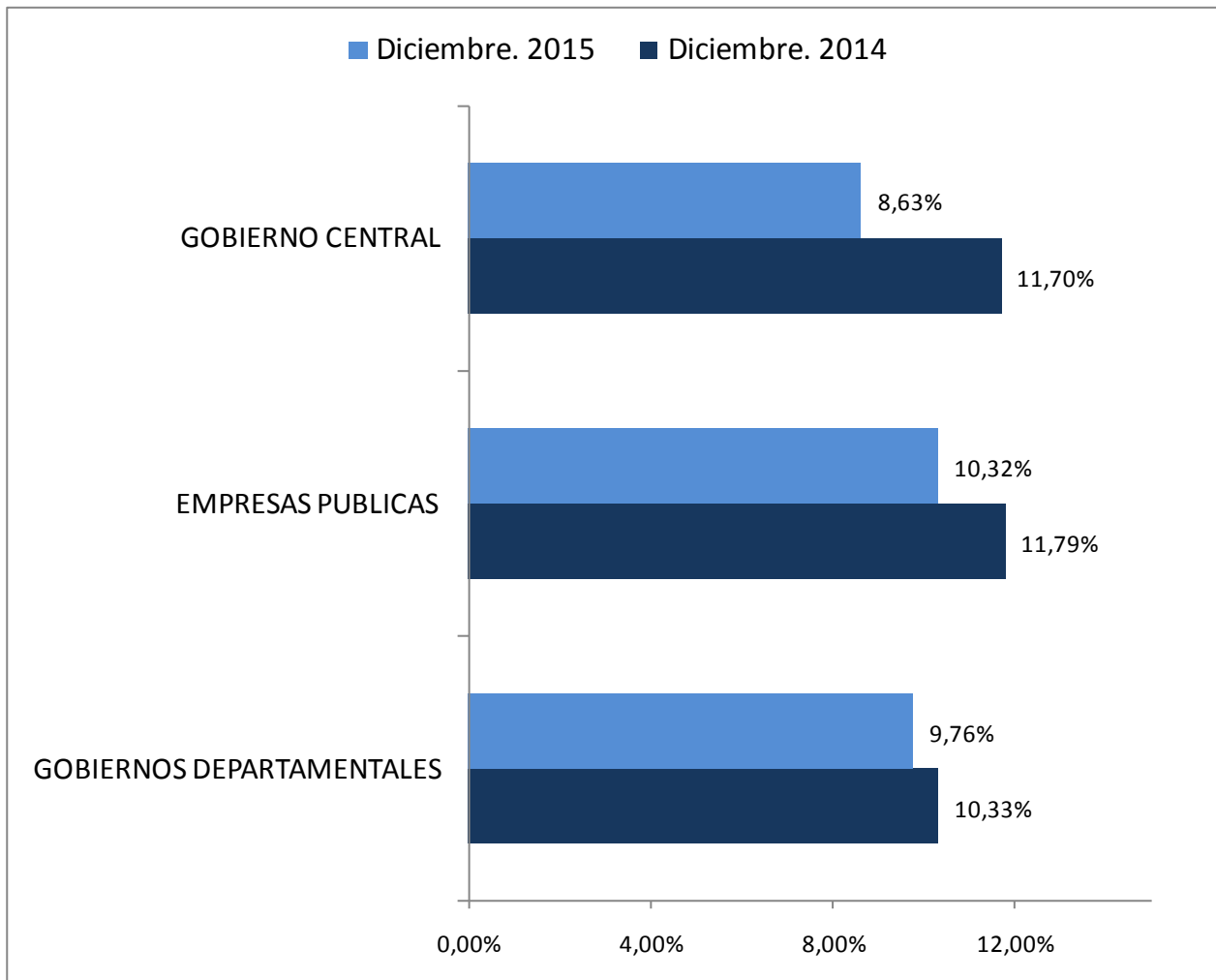
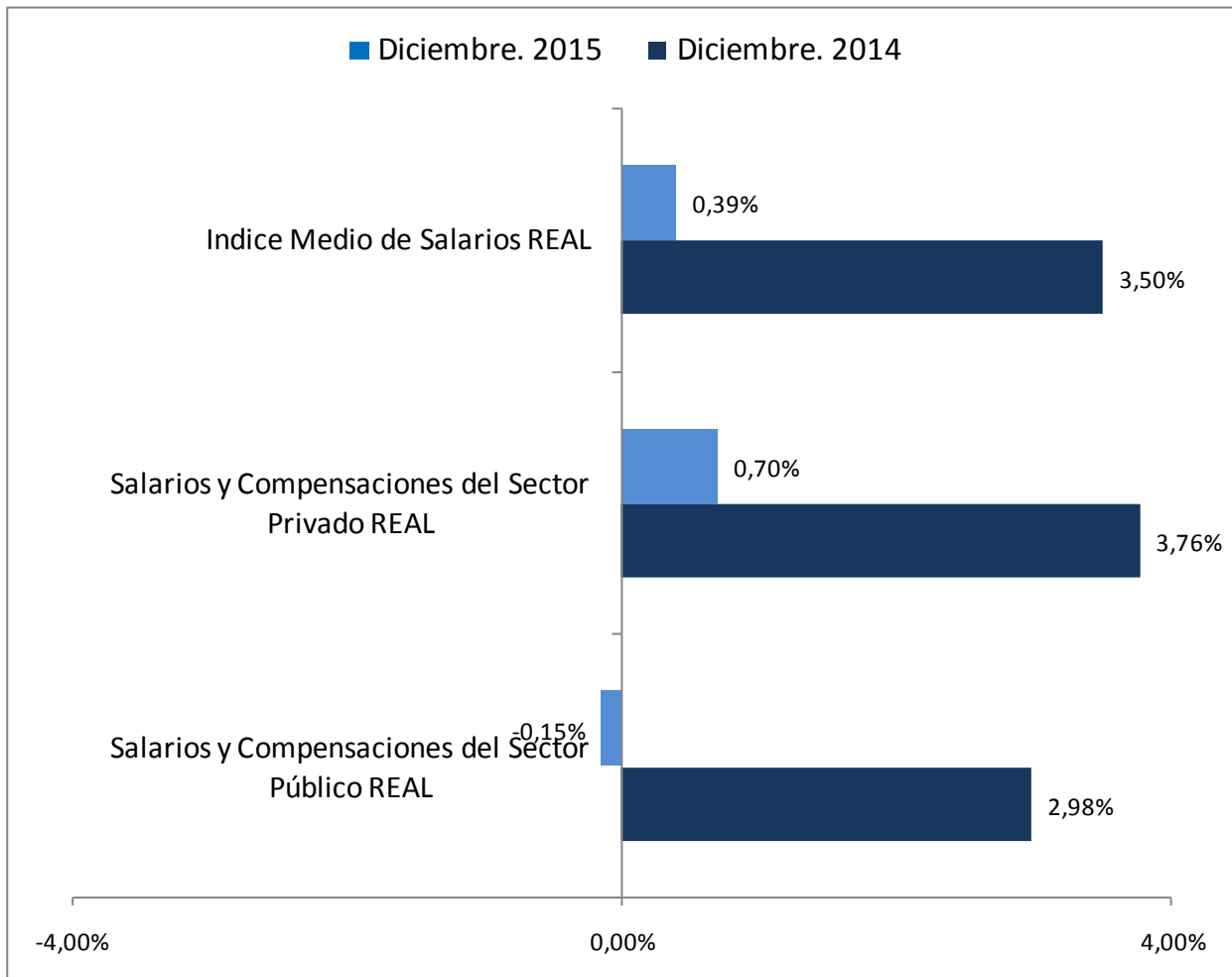


Grafico 5 - IMS REALⁱ - Variación acumulada de los últimos 12 meses respecto a igual período del año anterior



ⁱ Se obtiene deflactando los Índice Medio de Salarios por el Índice de Precios de Consumo. Este índice es utilizado para estimar, a través del tiempo, el poder de compra del salario (salario real). Para poder construir el Índice de Salario Real ambos indicadores deben tener la misma Base, que en este caso es Julio 2008.